



Hunt Institute for Botanical Documentation
5th Floor, Hunt Library
Carnegie Mellon University
4909 Frew Street
Pittsburgh, PA 15213-3890
Telephone: 412-268-2434
Email: huntinst@andrew.cmu.edu
Web site: www.huntbotanical.org

The Hunt Institute is committed to making its collections accessible for research. We are pleased to offer this digitized item.

Usage guidelines

We have provided this low-resolution, digitized version for research purposes. To inquire about publishing any images from this item, please contact the Institute.

Statement on harmful and offensive content

The Hunt Institute Archives contains hundreds of thousands of pages of historical content, writing and images, created by thousands of individuals connected to the botanical sciences. Due to the wide range of time and social context in which these materials were created, some of the collections contain material that reflect outdated, biased, offensive and possibly violent views, opinions and actions. The Hunt Institute for Botanical Documentation does not endorse the views expressed in these materials, which are inconsistent with our dedication to creating an inclusive, accessible and anti-discriminatory research environment. Archival records are historical documents, and the Hunt Institute keeps such records unaltered to maintain their integrity and to foster accountability for the actions and views of the collections' creators.

Many of the historical collections in the Hunt Institute Archives contain personal correspondence, notes, recollections and opinions, which may contain language, ideas or stereotypes that are offensive or harmful to others. These collections are maintained as records of the individuals involved and do not reflect the views or values of the Hunt Institute for Botanical Documentation or those of Carnegie Mellon University.

About the Institute

The Hunt Institute for Botanical Documentation, a research division of Carnegie Mellon University, specializes in the history of botany and all aspects of plant science and serves the international scientific community through research and documentation. To this end, the Institute acquires and maintains authoritative collections of books, plant images, manuscripts, portraits and data files, and provides publications and other modes of information service. The Institute meets the reference needs of botanists, biologists, historians, conservationists, librarians, bibliographers and the public at large, especially those concerned with any aspect of the North American flora.

Hunt Institute was dedicated in 1961 as the Rachel McMasters Miller Hunt Botanical Library, an international center for bibliographical research and service in the interests of botany and horticulture, as well as a center for the study of all aspects of the history of the plant sciences. By 1971 the Library's activities had so diversified that the name was changed to Hunt Institute for Botanical Documentation. Growth in collections and research projects led to the establishment of four programmatic departments: Archives, Art, Bibliography and the Library.

D. Bouly de Lesdain
32, Place Sébastopol
Lille - Nord-
France.

Lille, le 17 Sept. 1964

Monsieur,

Le Docteur Bouly de Lesdain,
né le 20 Septembre 1869 aura
95 ans ces jours-ci.


Parce qu'il n'était pas malade,
ses forces déclinent, et il ne
peut plus écrire.

Il me charge de vous remercier
de votre carte du 7 Septembre et
de vous envoyer, ci-joint, sa
photographie.

A présent, lorsque nous lui
raffermons des lichens de nos
voyages de vacances, cela lui
fait encore plaisir de les
étudier.

Très affectueux, Monsieur, avec
son bon souvenir, mes salutations
distinguées.

San Genes


H. DUVAL

Berlin, le 18 octobre 1964

Cher Monsieur,

revenue de la session des botanistes à Munich, où j'ai rencontré aussi monsieur Lindner, le professeur de Gille, je recevais votre lettre. Je vous en remercie beaucoup et, en même temps, de votre photographie que vous m'avez envoyée.

Comme vous avez célébré votre 95^e anniversaire recevez, cher Monsieur, mes félicitations cordiales.

Frankfurt

Herrn Monsieur,

von der Botaniker-Vereinigung aus
München zurückgekehrt, wo ich auch
Professor Lindber aus Lille wiedersah,
finde ich Ihren Brief vor. Ich danke
Ihnen herzlich dafür und für
Ihr Foto, Ich sehe aus dem Brief auch,
dass Sie am 20. September 95 Jahre
alt wurden. Ich gratuliere
Ihnen, verspätet, herzlich zu
diesem Tag.

Bordeaux, le 30/3/62

Gasiben = Parrigue

Le Professeur DANGEBARD
Directeur du Jardin Botanique de BORDEAUX
à Dr. Vitus GRUMMANN
Liliencronstrasse 16
BERLIN - Steglitz
ALLEMAGNE

Cher Docteur,

li
En réponse à votre question concernant Monsieur
Fr. J. Gasiben = Frère Parrigue, je n'ai pas trouvé beaucoup
de renseignements à son sujet.

Il a été admis comme membre correspondant de la
Société linnéenne de Bordeaux en 1898 sur rapport de M.
MOTELAY. Ses parrains étaient MM. NYLANDER et MOTELAY.

Il a habité Paris, rue Oudinot, puis, St Etienne
en 1905-1908. Son décès est annoncé dans la séance du 15
avril 1908.

Il n'y a pas trace de notice nécrologique dans
le Bull. de la Soc. Botan. de France.

C'est tout ce que je connais.

Croyez à mes meilleurs sentiments.

Dangeard

Godey

UNIVERSITÉ DE CAEN

FACULTÉ DES SCIENCES

LABORATOIRE DE BOTANIQUE

CAEN, le 9 Mars 1962

Monsieur A. PITOT
Professeur de Botanique à la
Faculté des Sciences de CAEN

à

Dr. Vitus GRUMMANN
Lilienronstrasse 16
BERLIN-STEGLITZ

Reçu le 15. 3. 62

Cher Monsieur,

Au reçu de votre lettre du 4 Février au sujet du Dr. GODEY j'ai moi-même feuilleté les Bull. Soc. Linnéenne de Normandie mais je n'ai trouvé aucune trace d'article nécrologique au sujet du Dr. GODEY pourtant membre de cette Société.

J'ai écrit à la Mairie de Balleroy, dont le Maire m'a envoyé la réponse suivante :

Monsieur le Docteur GODEY, Louis, Luc, est né à Saint-Lô (Manche), le 9 Septembre 1813, il était le fils de GODEY, Jean-François et de VOISIN, Marie-Jeanne. Il est décédé à l'âge de cinquante neuf ans et cinq mois le 13 Février 1873, à neuf heures et demie du matin en sa maison à Balleroy (Calvados). Son lieu d'inhumation est ignoré du fait qu'il n'existe aucune trace dans les actes de concession du Cimetière de Balleroy. Il était l'époux de MIGNOT, Léontine, Clémentine.

Le défunt exerçait la profession de Docteur en médecine à Balleroy et assumait les fonctions d'Adjoint au Maire de ladite commune.

Je n'ai pu obtenir aucun renseignement sur ses activités en temps que Docteur et édile municipal. -

Dans toute sa sécheresse cette citation contient les seuls renseignements que je puis vous donner sur la biographie du Docteur GODEY.

Je puis ajouter cependant que les herbiers de l'Université de CAEN renferment encore des éléments de l'herbier GODEY.

Algues, Champignons et surtout des Lichens.

Je vous prie d'agréer, Monsieur, l'expression de mes meilleurs sentiments.

A. PITOT



Address: frühermann

22 Northam Gardens Oxford

Familienname u. Vorname: ^{of} Aubrey Ronald
^a Graham Börn

Abkürzung: R. Börn

Haatsangehörigkeit: Scotch Highlander

Titel und Beruf: ³⁾ BA Dünelm, Press
~~Reader~~ Reader in Classics, University
Press/Oxford.

1) geb. am: 8.10.1887 in Old Deer, Biechan
district of/Aberdeenshire.

2) Zt. beschäftigt: Oxford University Press

Bemerkenswertes zum Lebenslauf:

1. revised nomenclature Sc. of Univer=
sity's lichen collection (since 1947)
2. possessor of a private collection of
lichens of my own gathering, added
to by Miss Wanda Dünčan, much
superior to Oxford's in at least the
copious genera (especially Cladonia,
Heideaceae, Pertusaria), finder of

- a few plants new to Britain
3. in 1923 was the first to climb all the 558 hills and peaks in Scotland over 3000 feet (1000 m)
 4. between about 1914 and up to 1929 collected place-names unrecorded in the largest maps of the Highland and some 3600 Gaelic words or phrases not in any single dictionary and also much lore (stories, songs, pìnt - à - bial, etc).
 5. between 1930 and 1937 added new records of plants and varieties to the Suffolk flora.
1. ¹⁹²⁰⁻²⁹ Latin lectures at Glasgow Univer=
2) sity. 1920-1929.

Professor
Dr. Karl Schittengruber
Leoben, Murweg 7
Steiermark, Österreich

Handwritten notes:
18. Sept. 1900
y. Reg. 11. 11. 1900

geboren: am 5. Sept. 1900 in Steyr, Oberösterr.,

Mittelschulstudium: Staatsoberrealschule in Steyr,

18 Jahre
Reifezeugnis m. Ausz. vom 6. Juli 1919,

Universitätsstudium in Graz, Promotion am 14. Dez. 1934
(Botanik, Geologie, spez. Pflanzensoziologie),

Betätigung seither: die Flechten und Flechtengesellschaften der Obersteiermark, insbesondere im Gebiete der Seckauer Alpen und der Stadt Leoben und ihrer Umgebung.

Veröffentl.: Über das Vorkommen einiger Cetraria-Arten
1) im Gebiete der Zentralalpen in Steiermark. Graz 1960.

Handwritten: 18 Jahre
Die Vegetation des Seckauer Zinken und Hochreichart in Steiermark. Graz 1961.

Adresse: P.O. Box 465, PAVIA, Italian

Familiennamen und Vornamen: Ciferri Raffaele

~~Abkürzungen:~~

~~Staatsangehörigkeit:~~

~~Titel und Beruf: Director of the Botanical Institute and Cryptogamic Laboratory
in The University, PAVIA, Italian~~

~~Zur Zeit beschäftigt (wo und ...): same name (Italian) at PAVIA~~

Bemerkenswertes zum Lebenslauf: ~~1920~~ Doctor degree then assistant in Botany
~~in the year 1930~~ Privat Dozent; from 1933 assistant director of the Cryptogamic
Laboratory of PAVIA; from 1936 to 1939 extraordinary professor of Botany in the U-
niversity of FIRENZE, then Ordinary professor in the same University. From 1942 up
to now Director of the Botanical Institute and of the Cryptogamic Laboratory in the
University of PAVIA. From the year 1951 dean of the Faculty of Pharmacy.

Verferr:

X Flor. (Mant. Libellina),
2 List. 2, 3, (5), 7, (9), (10), (11), (13), (14)

3 List. *Neu benannte Arten (Gattungen):*
X List. (Mant. *Anthracoceros*)

5 List. *Neu benannte Arten (Gattungen):*
X Dial. (Mant. *Sagittaria*)

7 List. *Neu benannte Arten (Gattungen):*
8 List. *Neu benannte Arten (Gattungen):*

9 List. *Neu benannte Arten (Gattungen):*
10 Dial. *Neu benannte Arten (Gattungen):*

11 List. *Neu benannte Arten (Gattungen):*
12 Thiml. *Neu benannte Arten (Gattungen):*

13 List. *Neu benannte Arten (Gattungen):*
14 List. *Neu benannte Arten (Gattungen):*

15 Bibl. *Neu benannte Arten (Gattungen):*

- 1) Flor: 1
- 2) Dial: 6
- 3) Thiml: 12
- 4) Bibl: 15
- 5) List., Mann., Fass. 10 List.

Zahl der Ichnologischen Verortungen:
Ichnologische Hauptarbeitsgebiete:

Bemerkenswerte Ichnologische Forschungsergebnisse:

Herangezogene Erstquellen (Titel, Zeit, Auflagenhöhe, Zahl der Nummern):

München 12. III. 64

Sehr geehrter Herr Dr.

Besüglich Ihrer Anfragen, möchte ich
Ihnen mitteilen, dass ich mich in der
schwierigen Zeit nicht mit Flechten be-
schäftigen werde.

Gemeinsam mit meinem Freund S. Borke
Schlager habe ich auf Wunsch von Prof.
Gams (München) die Bearbeitung der
Wilder Stadtplethen übernommen. Es
war die einzige Arbeit auf diesem Gebiet,
daß sowohl mein Kollege als auch ich
uns mit Pollenanalyse im Östereich
beschäftigen und in diesem Gebiet
auch weiterhin tätig sein werden,
mit besten Grüßen
Ihr Helmut Schmidt.

NS

1) Ein Hb. xl,
2) beschrift. seltener!

CH. BRICKMANN

35, QUAI MULLENHEIM

67 STRASBOURG

L. 25. 11. 65

Sehr geehrter Herr Doktor Frommann!

Leider ist mein Vater Doktor
Alfred Schmidt schon vor sechs
Jahren kinderlos. - Seine Flechtens-
sammlung so wie seine Flechtens-
bibliothek befinden sich nun im
Pariser Botanischen Museum,
so dass ich Ihnen die Verleug.
der Auskünfte leider nicht
zusammen lassen kann. Sowieso
wäre ich voraussichtlich nicht
in der Lage gewesen Ihnen die
Publikationen herauszufinden
da ich mit dem Wachen meines
Vaters nicht jung verheiratet war.

Falls Sie sich an das Pariser
Museum Wenzelau wöchlen,
gebe ich Ihnen hier deren
Adresse:

Museum National d'Historie
Naturelle
Laboratoire de Cryptogamie
12 rue d. Buffon
Paris 5.

Hochachtung voll.

A. W. Brückmann-Schmidt.

			né	mort	
Act.	Actologie	t.			1893 Les Lichens. Étude
Bél.	Bélangier	Ch. (Ch. B.)	1805-1884		1834 Voyage avec Zules...
Briss.	Brisson de Lembarée	F. P.			1881 1: 92 in Mémoires Soc. d'Agri- cult., Commerce de la Seine 1881:194.
bab.	babariès	J. = J.-G.			1904/05 in Bull. Étud. Sc. Nat. Nîmes 3:1. 30, 1904.
H. blaud.	H. blaudel	H.			1904 4: 745 Pharmacop. et blaud. J. de blaudel, Lichénologie, 1904:62.
V. blaud.	V. blaudel	V.			Riverville, Fl. Bot. 1954: 290.
boüd.	boüdere	G.	(1856)	1928	1886 3: 108 in Bull. Soc. Bot. France 53: 233, 1906.
Décaille	Décaille	Ch.			1893 7: 130, 199 in Bull. Soc. d'Étud. Sc. Angers 22: 223 (1892) 1893.
?	?	?			1881 3: 56 apud Brisson in Mémoires 1881: 137.
?	Bivard	?			1891 5: 562 apud Mang. in Bull. Acad. Sci. Géogr. Bot. 10: 262, 1901.
Faübr.	Faübray	F.			1894 in Rev. mycol. 16: 164, 1894.
Faire.	Fairecade	Ch.			1896 apud Raim. in Rev. mycol. 8: 154, 1896.
Gals.	Galsin	G. A. G.			1927 Baud. et Gals., Hymen. France 1927: 198.
Houard	Houard	G. (G. H. B.)	1873	1943	1923 6: 519 in Bull. Soc. Linn. Normand. Sér. 64, vol. 4: 107-15, 1923
?	de Martin de Martini-Domas	?			1966/67 7: 186 "Martin-Domas et Jeanbapt. [Jeanbapt.] Flore de la 1831 [2. part. : 220, 1867, " in Wallroth, Flora crypt. 1: 359, 1831.
Frab. de	Frabcloup	J.-L.	1782	1861	1866 7: 347 in Bull. Soc. Bot. France 13: XC, 1866
Püget	Püget	?	abbé		
Pügu.	de Püguely	A.	(1883)	Vivant	
?	Vaud-faud-Navais	A.	1833	1913	1892 6: 160 in Bull. Soc. Linn. France 2: 156, 1892.
Vavaüse	Vavaüse	abbé	1870	1914	1910, 1914 in Bull. Soc. mycol. France 30: 305, 1914.
	Ganilien Barrigue				1910

Paris, den 30. Mai 1962

Davy De Virville an Madame Duprat

Sehr verehrte gnädige Frau!

Ich erlaube mir, Ihnen folgende Anfrage zu übersenden und hoffe, daß die Dienststellen der Bibliothek des Museums sie beantworten können, zumindest was einige Namen anbetrifft.

Wenn Sie wollen, können Sie direkt antworten oder mir den vervollständigten Bogen zurücksenden, und ich werde alles weitere veranlassen.

25. September 1962

Lieber Freund! Beiliegend der vervollständigte Fragebogen; aber es fehlen noch Daten und es ist sehr schwer, sie herauszufinden. Morgen werde ich selbst noch etwas herauszufinden suchen.

Mit freundlichen Grüßen

2 JUIN 1962

UNIVERSITÉ DE PARIS
FACULTÉ DES SCIENCES (P. C. B.)
TRAVAUX PRATIQUES DE BIOLOGIE VÉGÉTALE

400

12, RUE CUVIER V°
TÉL. : GODELINS 63-17

Übersetzung angeheftet

Paris, le 30 Mai 1962

Monsieur Ad. DAVY DE VIRVILLE, Laboratoire des Travaux Pratiques de Biologie végétale du P.C. B., 12 Rue Cuvier, Paris 5e, à Madame DUPRAT, Bibliothécaire du Muséum, 57 Rue Cuvier, Paris 5e.

Madame,

Je me permets de vous transmettre la demande suivante, pensant que les services de la bibliothèque du Muséum pourraient peut-être y répondre, au moins pour certains noms?

Vous pouvez à volonté répondre directement ou me retourner mon envoi complété: et je ferai le nécessaire.

Veillez agréer, Madame, avec mes respectueux hommages, tous mes remerciements.

Ad. Davy de Virville

25 Sept. 62

Cher Ami: ci-joint les documents complétés, mais il manque encore les dates très difficiles à rechercher - Le jour jamais de retrouverai sans le 15 de febr. Rien aussi à propos V. B. H. G. G.

UNIVERSITÉ DE PARIS
FACULTÉ DES SCIENCES (P. C. B.)
TRAVAUX PRATIQUES DE BIOLOGIE VÉGÉTALE

12, RUE CUVIER V.
TÉL. GODELINS 43-17

Paris, le 27 Septembre 1962

Mon cher collègue,

C'est seulement hier que j'ai reçu de Madame ALLORGE, comme vous le verrez par le dossier ci-joint, les divers renseignements que vous sollicitez. Ces renseignements sont d'ailleurs incomplets.

Malgré le long délai nécessaire aux recherches, j'espère qu'ils ne vous parviendront pas trop tard pour que vous puissiez les utiliser.

Veuillez agréer, mon cher collègue, l'assurance de mes sentiments dévoués.

Dr. Dany De Verville

Le Prévost Auguste

Naissance : 3-6-1787 à Bernay (Eure)

Décès : 14-7-1860 à La Vaupalière (Seine Inf.)

Monguillon Eugène-Louis-Honoré

Naissance : 7-1-1865 à Moitron (Sarthe)

Décès : 6-7-1940 au Mans (Sarthe)

Boistel Alphonse

Naissance : 29-10-1836 à Paris

Décès : 19-9-1908 à St-Philbert-sur-Risle (Eure)

~~Massalunga~~
~~Memor. Lichenogr. 1853: 106, 124.~~

~~"Leib."~~

~~"Lieb."~~

~~[2: 177~~

~~[3: 597~~

v. Keifer: *Bairdet, et Gabri,*
" *Bairdet et Gabr.* *st.*
Hymen France 1927: 198.

- 1) Vornamen von Gabriel?
- 2) im Anhang unter Gabriel
- 3) *Aimée Gabriel* *lettre*
1853 - 1925! *n. b. 1: 325f.*
- 4) Wenn ist, einschreiben in H. Liste!

Noms des lichénologues rectifiés

BELANGER ✓
CABANES
CLAUDEL
COUDERC ✓
DECUILLE
FAUTREY
FOURCADE
GALZIN
HOUARD ✓
GRATELOUP ✓
PUGET
DE PUYMALY (*vivant*)
- VIAUD-GRAND MARAIS -
-VOUAUX -

469-1
Hatt der 4 Zeilen setze:
caria pustulata Hoffm.,
Terebr. et Adumbr. 2 (1794),
13. - Zahlbr., Kat. Lich. 4 (1927),
747. - Frey in Rabenh.,
Egypt.-Fl. 2, 9, II, 1 (1933), 254.
- *Lecanalia pustulata*
Mey., Nouv. Fl. Paris, éd.
2, 1 (1821), 202. - Llano,
A monograph of the
lich. fam. Umbilic.
(1950), 30.!

<u>St. Guillard</u>	123
	133
1) <u>t. Guillard</u>	137
	264
2) <u>Guillaume</u>	262
3) <u>t. Guillemin</u>	222
	345
	350
	351
	367
	372
4) <u>St. Guillomond</u>	144
<u>at t.t.</u>	7
82	147
87	149
849	150
857	152
8710	216
	229
	231

Frankreich A - keine Novara vom 11. bei

- 1 Béchimon
- 2 Gaudichaud-Beaupré
- 3 Borel
- 4 Guillemin
- 5 Muc. Kofler
- 6 Wesman
- 7 Patouillard
- 8 Boissard

An Meyer's sibirischen.
(Erledigte Karten)

59
DONNERSTAG

~~Boistel, Alphonse-Bachéday-Mestre~~

~~* 29 10 1836 à Paris (29.12.1836 à Paris par Mequien) -
† 19 9 1908 à St-Bilbert-sur-Risle (Eure)
22 9 1865... (par Mequien)~~

~~Prof. Fac. Droit Paris Osmont 1865-1870, puis Paris 1870-1907, 1880 Prof. de la Fac.
de Droit de la Faculté de Droit de Paris~~

~~51~~

~~Bi 1.293 sur: Nouvelle flore des Hautes
1913, 164 p.
2. Lichette!
32/13~~

~~30 2 p. 1896 - 1908 (L. 4 16 3) Bi. 1.293
1896
et n. J. Botte "1903"~~

~~1896
1896~~

~~1896~~

Notes des Grand Cours sur 1908, 459

Bitte um die Flechtenpublikationen in
Brévisson'sche Buchdruckerei

- 1) 1829: Coup d'oeil sur la végétation de la Basse-Normandie considérée dans ses rapports avec le sol et les terrains. - Caen 1828.
- X 1836: Discours sur les Lichens à la Société Linnéenne de Normandie. - Caen 1836
- 3) 1836: Aperçu sur la végétation des cinq départements de l'ancienne Normandie. - Ann. Soc. Linn. Norm.
- 4) 1836-69: Flore de la Normandie
- X 1873: Nécrologie sur Lenormand. - Caen 1873

Ob. n^o 1, 3, 4 Fächlein enthalten, muss ich nicht. Habe die Arbeiten nicht gesehen, Weiss auch nicht, wo n^o 24 erscheinen. Im Zweifel nur zu 5 angeben. Da hier über den alten Druck zu dem des Jahres 1873.
zu n^o 5: denormand f 1871. Arbeit aber erschienen nach Brévisson u. denormand, 1871.

Delile, Sylvie Raffeneau.

226
X

* 23. 4. 1778 à Versailles
+ 4-5. 7. 1850 à Montpellier

- Collège à Paris, infirmerie Hippocrate - Faculté de Médecine de Paris
- fait partie de l'Institut d'Égypte, puis sous le nom de
- Carlier du Nord. Repris en 1806 et réintégré à son grade
- 1807 pour sa thèse en anglais.

1809 Prof. de Bot. à la Fac. de Médecine de Montpellier, et Prof. de Bot. à la Fac. de Médecine de Paris
1810 Cher. des Mines

1810, Elve d'Égypte
1813
1822

L.
1813
1822
2

A. P. 1820, Hb. 1: 165

L. 1: 359

Flora d'Égypte 1813 (Kilow)

1822: Hb. A. Sch
Hb. A. Van
nem?

Strova; Lemnaceae maciformis Delile

114 358

Motus: Richard, Jussieu, Desfontaines

Lecidea
quinquefida
Delile

Stigantia in terrenis Adinda
nicht Collemopsis quinquefida zu
Heppia, Zahlh. im Catal. n. 5341 zu
Pseudolecia (Del.) Foss. über Collemopsis als Synonym
angesehen wo in Zahlh., bot.

A

Non. Bot. Bot. Fr. 1839 (318-320) u. Mon. Ac. Juss. Sciences Paris 5, 3. ^{endemisch in} ^{Ägypten} ^{siehe}
551. ~~499~~ *Stictia calcicola* (Del.) Juss. *Collemopsis quinquefida* (Del.) Müll. ^{Stigantia}

Pannaria macifera Delile, *Stictia* ~~Stictia~~ *Del. Lecanina subcaerulea* Del.

~~g. 339 *Hista intricata* Delile~~

~~g. 340 *Pannaria macifera* Delile~~

~~g. 341 *Hista durvillii* Delile~~

Uccolaria ~~macifera~~ ^{macifera} *subcaerulea* (Del.) Müll. ^{endemisch in Ägypten}
Delile ^{Zahlh. n. 10409 (Aspirintha) ohne}
Delile ^{von Müll. Ang. angegeben}

Werner

Garnier, Edmond-Louis-Marc-René.

* 16. 1. 1887.

So viel ich weiss, entkernierte sich Garnier
an den Pflanzen und hat als Kreuze mit der Hand

klammern gesammelt, Herbarienkassen den Namen
Garnier's zu den Publikationen fügte. Später wurde

Lindau 1: 830:

- 1) Essai bot. à Saint-Victor Garnier's Medicinalherb
und litt. nord. in Paris 1901
- 2) " à Saint-Jacques-des-Bois 1905
- 3) " bot. en Bourgogne 1905
- 4) Flore botanique en Savoie 1905

Also hat er schon mit 14-18
Jahren 4 Publikationen (mit
Lavandier) ??

1837: Promenades botaniques sur le pourtour de l'Eglise et
du clocher de Saint-Etienne de Limoges. - Nouvelles
Ephémérides 1837 (contient des Lichens).

~~Desp. 1/1000 des coll. de Desfontaines 1804/1811~~

~~1/1000 des coll. de Desfontaines 1804/1811~~

~~1/1000 des coll. de Desfontaines 1804/1811~~

~~1/1000 des coll. de Desfontaines 1804/1811~~

~~Desfontaines 1804/1811~~

~~Desfontaines 1804/1811~~

~~Desfontaines 1804/1811~~

~~Desfontaines 1804/1811~~

~~Desfontaines 1804/1811~~

~~Desfontaines 1804/1811~~

~~Desfontaines 1804/1811~~

Laronde, Henri-Joseph

* 5. 4. 1867 à Sourigny (Allier)

† 15. 1. 1922 à ? (Luffen)

Prof. Séminat. Saint. Michel à Moulins; depuis 1903 à Paris (cf. Revue in Ann. Soc. Linn. Lyon 1910)
Prof. à l'école supérieure de Compiègne, Chaux-de-Fonds - succédant à l'abbé Muller mort le 22 Janvier 1918.
Corresp. Académie Sci., Bulletin de l'Académie de Médecine de Paris (1903)
1903 élu à l'Académie de Médecine de Paris.

012 1901 in Rev. Scient. Bruxelles. N. Centre France 14 (189)

10 P. 1902-11 (Li. 11830)

Champsignons et lichens récoltés en 1908 à Est-Cère, Haut-Pyrénées (Sousse) - Revue
Scienc. Bot. Oct 1908 (en collaboration avec Guignard)

- Contributions à la géographie cryptogamique. - Revue Scient. Bruxelles, 1903 et 1904 (480 pages à la fin)
- Lichens et algues en Belgique - Revue Scienc. Bruxelles, 1899

- Lichens de Belgique - Revue Scient. Bruxelles, 1901 (1901 n. 182-194; 212-225)

- Lichens de Belgique - Revue Scient. Bruxelles, 1902 (1902 n. 193-208, en collaboration avec Guignard)

Article sur l'acte Bismarck en Revue Scient. Bruxelles, 1902/03

- Savoie - Publ. Li. 1: 1830 Savoie 3: 249-250
 Li. 1: — Gasnier 2: 249
 Li. 2: 204
 Li. 3: 1495
- Li. 1 1902 Lichens des environs de Menthon
 (Allier), Rev. sci. Bourbonnais, 1902: 11-15
- Li. 2 1900 Lichens en Bourbonnais Rev. sci.
 (1901) Bourb. 1901: 182, 212
- Li. 3 1889
- Li. 4 1901 Excursion bot. Saint-Victor de
 Thiers (Puy-de-Dôme), Rev. sci. 1901: 11-15
- Li. 5 1901 Excursion à Saint-Jacques-des-
 Blats (Cantal), Rev. sci. Bourb. 1902: 15-18.
- Li. 6 1902 Les Lich
- Li. 7 1905 Excursions botaniques en Bourg
 d'Alsace (Fribourg), Rev. sci. Bourb.
- Li. 8 1905 Herbolarisations en Savoie. Rev. sci.
 Bourb.
- Li. 9 1909 Champignons et lichens récoltés
 en août 1908 à Evoleve, Haut-Val-
 d'Ais (Ain), Bull. Inst. bot. 1912: 192
- Li. 10 1913 Contributions à la géographie
 cryptogamique du Valais (Suisse).
 Li. 2: 1904
- Li. 11 1914 wie 1913
 Li. 2: 1905 Rev. sci. Bourb. 27: 50-60.
- Li. 12 1909 Excursions botaniques à Sixt (Haut-
 Val - Savoie). Rev. sci. Bourb. 22: 45-54.
- Li. 13 1923 Contributions à la géographie
 cryptogamique du Valais (Suisse).
 Li. 1904 4800 et 4801 Rev. sci. Bourb.
 et Herb. France 36: 36.
- Li. 13 1905 Excursion botanique à Motte-
 d'Alain (Savoie). Rev. sci. Bourb.
 Li. 2: 1905 1905: 23.
- Li. 14 1911 Des cryptogames
 Li. 3: 1495 dans le Valais, Bull. Soc. Hist. Nat.
 36: 121. 273 l'île.

publ. 1899-1900 (Li. 1: 830.3: 249.
 Li. 2: 1904. 31: 1495).

March.	Marchand, L.	1807-1843	Lu.
Martel	Martel, E.	1846-	It
Mart.-Don.			Fr.
Mart.	v. Martius, K.F. Ph.	1794-1868	Deu
Massal.	Massalongo, A.B.	1824-1860	It
Massee	Massee, G. (G.E.)	1850-1917	Gr.
Muth.	Mathieu,		Be
Mats.	Matsumura, J.	1856-1928	Ja
Mattick	Mattick, F.	1801	Deu
Matt.	Mattirolo, O.	1856-1947	It
Meissn.	Meissner, W. (C.F.W.)	1792-1853	De
Menegh.	Meneghini, G.	1811-1889	It
Mentz	Mentz, A.	1867-1944	Da
Menz.	Menzies, A.	1754-1842	Gro

Mérat Mérat de Vaumartoise, F.V. 1780-1851 Frankre.

Mereschk. Mereschkowsky, K.S. 1855-1921 Rußland,

G.K. Merr. Merrill, G.K. 1864-1927 USA

Metzl. Metzler, A.M. 1813-1883 Deutschl

Meyen; Meij. Meyen, J. (F.J.F.) 1804-1840 Deutschl

B. Mey. + Meyer, B. 1767-1836 Deu

G.F. Mey. Meyer, G.F.W.D. 1782-1856 Deu

Michx. Michaux, A. 1746-1803 Fra

Mig. Migula, W. 1863-1938 Deu.

Milde Milde, J. 1824-1871 Deut.
o

Millard. Millardet, A. (P.M.A.) 1838-1902 Fran

Minks Minks, A. 1846-1908 Deu

Miq. Miguel, F.A.W. 1811-1871 Deut.
Nic

Mitch. Mitchell, M.E. 1934 Irla

Makéï, Jacques-Marie-Alexis. MA.

* 1873

† avant 1937

Sc. ès sci.

1908 Officier d'Instruction Militaire

Pharmacien de titre blanc, préparateur
à l'École Supérieure de Pharmacie
Chef de Laboratoire de la Faculté
de Médecine Paris.

~~17 P 1906 - 35 (2-4, 2-122) 31~~

~~72. 72. 75. 76. 4. 7. 17)~~

Continent
1 = ent. 201

~~2. 300, 17, 294~~

souterrain = ent. 17201

Edm de Bristol et l'abbé Hue
Thèse: Contribution à l'étude de la flore souterraine de France [Contest de l'école]
Ann. Sc. nat. 1906, 9^e ser., 3 (1-191) et Paris Muséum 1906

Herb.: au Muséum 1471. Bot. Paris

Dén.: Caloplaca fulvifusca mat. d'été etc.

Museum
to ~~Maker~~ Was:
Hedw. 72:90;

He 72:90

No.	He. Mahen - Exts. I	1925 Maroc	1926 Maroc
1	1906 bank. à l'état de la flore submergée de France.	1925 Maroc	1926 Maroc
2	1909 notes relatives à la flore algébienne de l'Espagne.	1926 flore 300 p. in. in. Mem.	27 p.
3	1906 flore de l'Espagne = <u>Montpellier</u>	1928 Rif (Maroc).	
4	1907 Manif. de la végétation (Savoie)	1931 <u>Aspecken</u> Provence.	
5	1921 Balears	1931 <u>Die Insel</u> Lintke.	
6	1922 Espagne 48 p.	1935 <u>Lehénographe catalane</u>	
7	1922 Balears	1933 <u>Etude sur la flore</u>	
8	1923 <u>Itinéraire avicole</u>	1935 <u>Des. II.</u>	
9	1924 Maroc ? 39 p.	1914 <u>C'est de la flore</u>	

Heist

Méret, François Victor

~~* 16. 7. 1780 à Paris. F. de Baumartoise~~

~~+ 1854 à Paris.~~

~~H. med.~~

~~travaux Acad. nationale d'hist. naturelle~~

Li. 2 : 93.

1897 22.01.17 - 21.02.17 - 1897

~~J. D. ... L. 21 93/~~

~~Flores Paris - Nouvelle flore is. exsiccata à Paris 1812 (sans écorce pour l'usage) - éd. 1.~~

~~2 - Flore cryptogamique is. exsiccata à Paris (deux éditions)~~

~~2.1) s. Revue Paris 1893~~

~~2.2) Appendice 1896-97~~

~~23. 246, 248, 250, 266, 267, 255.~~

v

Les Moatins, Charles-Robert-Nicolas de Gau
auch: Desmoatins

ist. abt. France
et de l'Europe

B

* 1798 à Southampton (Angleterre)
† 23. 12. 1875 à Bordeaux

Naturaliste et ancien directeur de Duens.
Membre de l'Académie de Bordeaux le 17. 7. 1823 et président de 1827-1832 et de 1845-1875.
Membre de l'Académie de Bordeaux en 1827.
Correspondant de l'Institut Smithsonian, de Académie de Saint-Louis (Missouri) et Boston, et Président de la Société Philologique américaine.

f. 2

Publ. sur l'arabique, le polynésien, le malaisien et le tahitien (425, 591)

de l'antiquité. Ann. l. 1. 367 Revue Lib. Publ.
de la végétation sur le Pic du Mont de Goyre
1854 Ann. l. 1. 367 Revue Lib. Publ. Gironde 36 pp

de la végétation sur le Pic du Mont de Goyre
1854 Ann. l. 1. 367 Revue Lib. Publ. Gironde 36 pp
de la végétation sur le Pic du Mont de Goyre
1854 Ann. l. 1. 367 Revue Lib. Publ. Gironde 36 pp
de la végétation sur le Pic du Mont de Goyre
1854 Ann. l. 1. 367 Revue Lib. Publ. Gironde 36 pp
de la végétation sur le Pic du Mont de Goyre
1854 Ann. l. 1. 367 Revue Lib. Publ. Gironde 36 pp

1844: Etat de la végétation sur le Pic du Midi de Bigorre.-
Act. Ac. roy. Bordeaux 1844, 6

Flechten? Hinde aus m. d. Bigorre von Dr. Payson

1852: Note sur quelques plantes (Lichens) nouvelles pour la
Gironde. - Bull. Soc. Linn. Bord. 1852, 18: 189

1852: Note provisoire sur quelques additions cryptogamiques
à la flore bordelaise. - Act. Soc. Linn. Bord. 1852, 19: 128

Spéc. Algues:

Dreusidocarpus Mouton

1852, 19: 128

Hab. à Bordeaux au Muséum botanique de Linné

~~Essai~~ Biographie amanéscule par M. de Payson

Dicquenoard - Publ.

61-

2: 278 = 14 Publ.

3: = 4-

L'arbre Mouguillon ?

1) 1891 Finistère

2) 1892 ^{hab.} Finistère

3) 1898 ^{récol.} fûchers nouveaux ... Finistère

4) 1898 Finistère

5) 1898 Finistère (Deuse lich. nouv. Fin.)

6) 1898 Hab. Finistère

7) 1898 Finistère

8) Florula ^{rique} habituelle des tiges sèches de *Stipa aquilina*

9) 1899 Parmelia du Finistère

10) 1899 La dispersion des lich. bretons étudiée dans ses rapports avec l'état hygrométrique de l'air ambiant

11) 1899 Lettre à Malinvaud
Parmelia du Finistère

12)

13) 1899 Le *Pilimbria corisopiteusis*
Nova

university of ...

- 14) 1900 Flor. lich. Finistère
- ? 15) 1900 Lethe
- 16) 1902 Bretagne
- 17) 1904 ^{Lichens des} Finistère. Bot. Acad. in... Congr. publ.
- ? 18) 1902 Lession
L. 181: 116
- 19) 1902 Herbiers de Finistère
avec Manguillon
- 20) 1933 Lichénologie comp
- 21) 1935 Remarques sur la flore lichénique
de la forêt de Quénehan
- 22) 1935 Remarques sur la flore lichénique
de la forêt du Beffo
- 23) 1936 d'Alcatoris Abravants
n. 12 13 14
Finistère: XL publ.
- 22 publ. rec. Mathech

de Liquevard

- Li' 1) Herborisations lichénologiques dans le Finistère de 1867 à 1897. - Bull. Soc. Sci. nat. Ouest, 8: 73-82, 1898
- Li' 2) Lichens nouveaux pour la flore du Finistère. - BSBF 45: 68-69, 1898
- Li' 3) Les Lichens foliacés et fruticuleux des forêts du Finistère. - Ibid. 45: 174-177, 1898
- Li' 4) Deux Lichens nouveaux pour la flore du Finistère. - Ibid. 45: 309-310, 1898
- Li' 5) Un Lichen nouveau, le *Bilimbia corisopitensis*. - Bull. Soc. Sci. nat. Ouest 9: 87, 1899
- 6) Contributions à l'étude comparée de la flore lichénologique du Finistère et de l'Ille-et-Vilaine. - Ibid. 9: 111-119, 1899
- Li' 7) La dispersion des Lichens bretons étudiée dans ses rapports avec l'état hygrométrique habituel de l'air ambiant. - BSBF 46: 245-250, 1899
- Li' 8) Lettre à M. Malinvaud sur quelques Lichens bretons. - Ibid. 46: 279-280, 1899.
- Li' 9) Note sur quelques *Farmelia* du Finistère. - Ibid. 46: 450-454, 1899
- Li' 10) Herborisations lichénologiques dans le Finistère d'octobre 1897 à octobre 1899. - Bull. S. Sc. nat. Ouest 10: 91-102, 1900
- Li' 11) Lichens nouveaux pour la flore de la Bretagne. - BSBF 49: 170-171, 1902 (en coll. avec Monguillon)
- 12) Lichens en coll. avec Monguillon in Bull. Ass. Fr. Bot. 1902: 90-99
- Li' 13) Lichens du Finistère. - Bull. Acad. Intern. Géogr. Bot. 1904: 1-48 et 109-132
- Li' 14) Les limites de l'espèce en lichénologie. - Rev. Bret. Bot. pure et appl. 5: 13-26, 1910
- 15) Lichénologie comparée de la forêt Cantalienne et de la forêt Bretonne. - Bull. Soc. Sci. Bret. 10, 3-4: 133-140, 1933
- 16) Remarques sur la flore lichénique de la forêt de Quénican (Morbihan et Côtes-du-Nord). - Ibid. 11, 3-4: 152-156, 1934
- 17) Remarques sur la forêt/ flore lichénique du massif forestier du Huelgoat (Finistère et Côte-du-Nord). - Ibid. 12, 3-4: 153-156, 1935
- 18) Remarques sur la flore lichénique de la forêt du Beffou (Côtes-du-Nord). - Ibid. 12, 1-2: 46-52, 1935
- 19) *L'Alectoria thrausta* Ach. (Lichen) dans la forêt de Coatloc'h (Finistère). - Ibid. 13, 1-2: 24-26, 1936

vente

- 20 *Li* Auch Flechten in:
Contribution à la flore du Finistère.-Bull.Soc.
Sci.nat.Cuest 1:76-78,1891
- 21 *Li* Herborisations dans le Sud du Finistère.-Ibid.
2:45-63,1892
- 22 — La végétation de la Bretagne étudiée dans ses rap-
ports avec l'atmosphère et avec le sol.-Thèse
Fac.Méd.Paris 1900.

Alto fide De Abbatto: Bridgwater

- 23 *Li* Note sur mes herborisations liché-
nologiques dans le Finistère en
1897/98. C. R. avec franc. Bongrès
de Nantes, 1898, arch. 1899, p. 435
- 436.
- 24 *Li* Flore lichénologique des tiges
sèches de *Strobus aquilina*. C. R.
.... 1898, arch. 1899, p. 441-442.

Thèse de Mikko Pääko: la végétation en Bretagne 1968 (aussi listées sur mentions dans notes)

Eses: Lichens du Finistère, 1904. 30 pages

Nou [Dr. Atteya: le Docteur Piquet naît (1872-1940) - D. Nat. Sup. Sci. Rennes 1940 (1-3)]

Hauter Lignes 1938 au début de l'année. Fin. Sci. Rennes (note Dr. Atteya, Paris, 1938, dans note)

2. 240, 237, 263. 50. 126.

DE PUYMALY:

A

- 1) Observations et remarques sur les Lichens.-C.R.Ac. Sci.Fr.1932,194:1600.
- 2) Le Coenogonium ebebeum (Thwait.) A.L.Smith dans les Pyrénées.-Le Botanique 1935, sér. 37.
- 3) Sur les modifications subies par une Algue prenant part à la constitution d'un Lichen (Placynthium nigrum Gray).-C.R.Ac.Sci.Fr.1939,128:930
- 4) L'Algue du Placynthium nigrum Gray, son aspect dans le Lichen et à l'état de vie indépendante. Considérations sur la symbiose lichénique.-Le Botanique 1949, sér. 34:351-359.
- 5) Sur l'Arnoldia minutula Bornet: La présence de ce Lichen dans les Pyrénées centrales, sa place dans la classification.-Le Botanique 1952, sér. 36:331-337.
- 6) Sur l'écologie et la biologie du Gyalecta cupularis (Ehrh.) E.Fr.-Le Botanique 1953, sér. 37:351-358

Se Püjmalij, stendré. Houg. d'ouant [Pöym.]

* 19. 8. 1883 à Maignac (Gironde)

1883 sur l'histoire et la ~~biologie~~ ~~de~~ ~~la~~ ~~France~~
de la ~~France~~ ~~de~~ ~~la~~ ~~France~~ ~~de~~ ~~la~~ ~~France~~
de la ~~France~~ ~~de~~ ~~la~~ ~~France~~ ~~de~~ ~~la~~ ~~France~~

sa. ~~Richard~~

Ich zählte nur 5 Flecken-
arbeiten!

~~1883~~
~~1883~~ ~~sur~~ ~~l'~~ ~~histoire~~ ~~et~~ ~~la~~ ~~France~~
~~de~~ ~~la~~ ~~France~~ ~~de~~ ~~la~~ ~~France~~

(1883) ~~de~~ ~~la~~ ~~Faculté~~ ~~des~~ ~~Sciences~~ ~~de~~ ~~la~~ ~~France~~
de la Faculté des Sciences de
Gand (France) [Bach. Dr. in Philosophie]

~~Adm. M. de la France - Brest~~
Statist. Algues marines et végétales

86 publ. 1882 - 53 / Fl. 72: 213, 76: 42.

56: 69, 302, 57: 303

son C. Méd. me rappelle Brest (le premier à ce lieu dans la France maritime, se place dans le
classificateur - la France 1858 / 331-332) etc.

Flor., Dial., local.

Fl. 240 / 27 128
coursiers

Neur. caust. per Ed. Bensch in Bull. bot. Brit. Fr. 1913, non cat. massif Anhal (4XXXXVII)

Dec.: *Dematiacea causta* St. Apt. & Pelt. spec.

Mus

? in Brand-Grund-Museum

Bull Loc Bot Fr

1877: 369-85

1/ Meusel Feb. ?

if the rest Meusel

was drawn in L. 2

s. a. Bull ... 1878 mit

Meusel
und Meusel

Viaud - Grand - Marais, Ambrose

Viaud - G.H.

* 1853

+ 46. 1. 1913 à Nantes à l'âge de 80 ans

Dr. en Médecine, Prof. à l'École de Médecine de Nantes (4 Place St Pierre, Nantes - voir inf)
Nantes (d. inf. de l'atant)

1897 Off. Inst. Nat.

A

Excursions botaniques à l'île d'Yeu en 1876 (mai 1877) - 1 vol. 32 p., Nantes, Vm. Melloni 1878 (en coll. avec Ménière)
Histoire naturelle de l'île d'Yeu (vendue) - Bull. Soc. Bot. Fr. 1877/369-385, (en coll. avec Ménière)
en coll. avec Ménière

4) Note sur la Parmelia et les Physcia de l'Ouest. - Bull. Soc. Sci. nat. Ouest Fr. 1892, 3/156

5)

mus. Nat. Hist. Nat.

- 1) Herborisations à l'île d'Yeu (Vendée). - BSBF 1877: 369-385 (en coll. avec Ménière)
- 2) Excursions botaniques à l'île d'Yeu en 1876 et mai 1877. - Nantes 1878, 1 vol.: 92 pages (en coll. avec Ménière).
- 3) Note sur les Parmelia et les Physcia de l'Ouest. - Bull. Soc. Sci. Ouest Fr. 1892, 3/156

Bulle mus. Nat. Hist. Nat. sur l'île d'Yeu vendue
Vente

4) Florule lichénologique des tiges sèches du Pteris aquilina. - C.R. Assoc. fr. Avanc. Sci. 1898: 12 pages

Herb. au Muséum d'Hist. Nat. & Montb. / Her. De Bot. Rins. botany classis

1 1876

2 1878

3 1877

4 1892 Note sur les *Darmelia* et les
Physcia de l'Ouest

5 1898 Flore lichénologique des tiges
sèches de *Pharis aquilina*, 12 sp.
C. R. Acad. fr. Avanc. Sci 1898

~~6 1813 ? Kenne Kenu Aukit~~

Bouly de Lesdain, Maurice-Louis-Yves Abbé: B. de laid.

* 20 9 1889 à Dunkerque (Nord)

Francort

A

~~St. méd. (ophth. & otologie)~~

~~ville 32, rue d'Anstoyt~~

~~Dr. sciences - Paris 1916~~

~~A quelle époque en 1914 après le retour de sa mère, a écrit les livres incendiaires.~~

~~maître correspondant de l'Institut (1945)~~

~~Travaux Recherches sur les diodes et continues à Dunkerque 1910 (Revue de Bot. p. 147-148-149)~~

~~15 rue de la Chapelle à Spa en 1905 (A.S.B. Fr.)~~

L. 3 Br. 1. 322 inévitable lib.

~~Ardenne de Belgique~~

~~p. 1905~~

~~(Lc. 1. 184. 21. Lc. 1. 323. Pl. 72.~~

~~89. 212. 72. 181. 74. 725. 76. 41. 132. 77. 98. 79. 19. 16. 54.~~

~~78. 55 (3). 55. 80. 302. 56. 67. 152. 221. 57. 172. 247. 58. 85.~~

~~59. 61. 60. 171. 291. 61. 97. 167. 62. 80. 159. 63. 130. 64.~~

~~1911 quelques diodes à la fin à l'Ardenne de la A.S. Bot. p. 549-555)~~

~~280.~~

~~Sept.~~

note

Flora, Syst. / description de nombreux espèces nouvelles de diptères /
2^e éd. : à paraître
Fleur-purpur. / Muséum National d'histoire naturelle de Paris / Bull. Bot. Fr. I - XIII.
Reprints: voir l'index

Institutions principales

- Extrait: néant

Esp. nouvelles: Paenula longimana etc.

Esp. citées:

Données de l'herbier de l'Institut de Botanique de l'Université de Paris, 1944, non citées /
L'herbier de l'Institut de Botanique de l'Université de Paris.

Partage: aucun

~~Shang, Maximie Gustav Benoit~~

~~1897~~

A.

~~Compositae agn.~~
~~Ad. 15 mm. Calicut, April 1924~~

~~236 P. 1924 -~~
~~80, 502. 56: 221, 200. 57: 173, 301. 58: 165, 344. 59: 233.~~
~~300. 60: 55, 171, 291. 61: 97. 62: 159, 208. 63: 199.~~
~~64: 251.~~

~~Sept. & Philippine~~



Monsieur et Madame Jacques BOULY de LESDAIN, leurs enfants et petits-enfants,
Monsieur et Madame Jean LEMAIRE,
Monsieur et Madame Henri DUVAL, leurs enfants et petits-enfants,
Les familles BOULY de LESDAIN, BONPAIN et LEMAIRE,

ont la douleur de vous faire part du décès de

Monsieur Maurice BOULY de LESDAIN

Docteur en Médecine

Docteur ès-Sciences

Correspondant de l'Institut de France et du Muséum

survenu à Lille, le 3 Janvier 1965, dans sa 96^e année, administré des Sacrements de Notre Mère la Sainte Église.

Les Obsèques ont eu lieu le MERCREDI 6 JANVIER 1965, dans l'intimité.

Miséricordieux Jésus, donnez-lui le repos éternel !

Maubeuge, 1, rue Albert Gravet
Lille, 32, Place Sébastopol
Paris XVII^e, 83, rue Jouffroy

Pompes Funèbres Générales, 68, rue Nationale, Lille - Tél. 51.13.75

Nancy, den 2. Juni 1966
Beaumont, 26.7.66

Mein lieber Doktor,

Kurz vor Beginn der Examen sende ich Ihnen einige Dettel,
weiteres wird folgen, fast alles ist fertig. Habe einige Membranzüge
und Photographien, aber noch nicht Harmand. Unter den Pflanz sind
einige gut, andere weniger, aber vielleicht, da ich Ihnen die negative
Schlucken werde (durch einen Berufsfotografen verfertigt), das brauchbar.

Die Bilanzfestlegung in Frankfurt ist mir wahrscheinlich
möglich, aber ich müsste genaue Angaben besitzen über die Daten usw.
Vielleicht könnten Sie nicht anfangs zugewiesen sein und käme nur für
die Diskussionen, da ich vorher nach Zürich fahren soll, so man

anfangs September, am den 3. September, die Hundstündige botant in
Chemnitz Alfred Herwig, Notar vom 1913, eines Vorkens von mir, feiert.
Meine Frau wurde aufhaken nach Jura und Frankfurt. Das Länd
in Sülzen in Füssen. Aber erstweilen ist ganz Juni durch die Examen
abschreib, 416 Kopien zu Kognitionen, fuer mündliche Examen, so wir
zum Verückt-Heuten. Vielleicht sind Sie sehr in der selben Natur,
auf alle Fälle gleiche Fassung würde ich Ihnen und vielleicht
auf solchige Hinkommen.

mit herzlichen Grüßen für

Alfred Herwig

Handy den 25. April 1966
zu dem Mann so will er Teil ist.
= wenn man nicht weiß, was man will, dann
Sicherlich es wichtig, die Si. sind nicht klar, man
muss sie erst erklären, dann kann man sie
verwenden. Man muss sie erst erklären, dann
kann man sie verwenden. Man muss sie erst
erklären, dann kann man sie verwenden.

Mit Liebe, Dr. Baummann,

Endlich, mit dem 2. Semester kann ich sagen, über etwas mehr Zeit ver-
fügen zu können. Um die Pflanze ist das eine Reihe Sache, denn das kann
man mit Paris verhandeln soll, Sie wissen es ja am besten. Pflanze von Hue und
Vermeur kann sich selber machen nach guten Originalen in Reims. Von Vermeur
kann ich nicht und Hue nicht ist ein aufgefunden, das ist ein Vermeur mehrmals
kein Bild vor ihm). Nach Hue an die Stelle, die Vermeur ist nicht verändert und hat Vermeur verlesen.
Die Vermeur ist ein Vermeur der Vermeur ist ein Vermeur der Vermeur ist ein Vermeur der
die Vermeur ist ein Vermeur der Vermeur ist ein Vermeur der Vermeur ist ein Vermeur der
von Hue, Vermeur und Vermeur (die Vermeur ist ein Vermeur der Vermeur ist ein Vermeur der
die alle Vermeur ist ein Vermeur der Vermeur ist ein Vermeur der Vermeur ist ein Vermeur der
von Dug, Vermeur, Vermeur, Vermeur, Vermeur, Vermeur, Vermeur, Vermeur, Vermeur, Vermeur,
Schriften Vermeur ist ein Vermeur der Vermeur ist ein Vermeur der Vermeur ist ein Vermeur der
Pflanze in Vermeur der Vermeur ist ein Vermeur der Vermeur ist ein Vermeur der Vermeur ist ein Vermeur der

Vermeur

Ich habe keine Ahnung, was der Kister Meils kann ich finden eine Briefe,
Dorfontaine, Menguilen u. a. Für Bisot müsste man ein Anger an der Kister.
Universität, Faculté de Sci nachfragen, für Meilen ein Paris an der Pharmazeutischen
Fakultät. Meils hat wohl alle seine Briefe im Muséum Vitul. Nat. gefunden,
da da gehe ich mich nicht nachfragen, in Paris wegen. Selbst bringen und
material selbst finden ist auch zu kostspielig, nur die Plan Karlsruher seit 8. 10. 1870,
dagegen einige Tage in Paris verbleiben u. s. w.

Hier die Zettel noch ich mich zum bedürftigen, da ich mich dort zur Verfertigung
habe als im ersten Semester. Einige neue kann ich hinzugefügt zu den. Hierin Man können
kann ich nicht und habe sie schriftlich auffinden. Ebenfalls kann ich nicht alle die
Frage beantworten, die der meiste in der Literatur aufgeführt wurde und z. B.
unvollständig angegeben wurde.

Hier schon einige Zettel.

mit lieben Grüßen Ihr

Prof. (Name)

P.S. Fast alle Zettel fertig, kann aber nicht auf alles antworten. Mit den Briefen bis ich mich
in dankbar. Bitte gerne um Kenntnis. Davon die ich hoffe, dass Sie sie geben
unter die Stellen der entwerfen können. Ich nicht, es sind ganzel Arbeiten in den letzten

Nancy, den 23 Dezember 64

Mein lieber Doktor Guzman,

Hier soll ich Ihnen danken, zuerst für Ihre Festübersicht und dann für die nette Summe gestern eingetroffen.

Aktuell sende ich Ihnen für das schöne Weihnachtsfest und dann für Neujahr meine herzlichsten Wünsche für Sie und Ihre ^{geliebten} Verwandten guten Besinnung! Ich hoffe, es folgt bald ein hervorragendes Schriften, baldige Erscheinung des besprochenen Handbuchs, frühliches Wiedersehen im neuen Jahr.

Abdann auch vielen Dank für die freundliche Überweisung von 100 DM. (unter Aussendung). Ist es doch das erste mal, wo sich ein Herr für eine wissenschaftliche Arbeit bedankt. In Wien kennt man das nur im Fall für die Historiker, leider aber unbekannt für die Wissenschaftler und so müssen, wenn eine recht,

Wenn Figuren sind Separata zu geben. Selbstverständlich nehmen Sie auch
an Anbruch für die Korrektur der Autoren Frankreichs. Nach Mailjard, wenn die
Post weniger unzulässig ist, werde ich Ihnen den Schluss der Lottel, sich entscheiden
nach einigen Antworten, die nichts mit eingetroffen. Vorwärts wird Allen, was ich
nach habe, finde aber nichts von den Stellen, die Sie schon bestanden beifolgend die
Publikationen, wenn nicht an die neuen Lottel, die schickt man, angeheft:
Sollten Sie die Autoren meinen, die sich neu hinzugefügt habe? Das einzige
habe ich die Publikation hinzugefügt, für andere fehlen sie, da ich dachte, Sie
hätten sie. Bitte, mir anzugeben was fehlt, damit sich es versteht eintrage. Das
Neue findet auch ein Frankreich Antworten, einige der letzten Autoren haben mir
geschrieben, dass die Idee wirklich gut ist. - Dabei füge ich, dass das Referat
über John Catalogue von der Revue d'Hist. et de Géogr. und ein der Revue géographique
de France erschienen ist, was das den Verlag einträgt.

Ich nehme Ihnen Dank, Herzl. Wünsche und gute Wünsche von Ihnen

(P. H. New)

Nancy, den 30. Oktober
Besen-Linn. 4. 10. 63.

Mein Lieber Doktor,

Besten Dank für Ihren Brief vom 29. 8. Ihr Vorschlag, die Unbenutzten
später vollständiger zu partikularisieren, scheint mir möglich, aber wo? Die Seele
ist zu überlegen, nicht leicht.

Antei sende ich Ihnen bei Frey beyen gesucht mit meinen Entwürfen;
Wunschidens ist, aber möglich, wenn im Anker die verschiedenen Namen
gebracht werden.

Werde in Zukunft auf meine Schäfte, wenn möglich achten, das die v. u. d. r.

Antei auch weitere Karten, aus denen ich nichts mehr herauszubringen kann.
Bei den Adiligen wäre es, vielleicht, am besten, die Adelspartikel gleich hinter
den Namen in Klammern zu setzen, denn sind mir sehr los.

Weitere Karten werden nach folgen, ich habe von dem Briefe an die

Interessanten gesandt und erwarte Antwort. Es ist kurios, wie die Leute
schlecht lernen oder nicht oder darüber antworten.

Haben Sie schon die Kautschu von

Husnot

Jahandiez

Villar Bermudez?

wenn nicht, es scheint ich sie ab.

Einstweilen mit besten Grüßen, Sie

B. H. H. H.

Naup, am 27. Dezember 63
in Kanton

Mein lieber Kollege Gremmen,

Besten Dank für Ihre Werte Karte und die Reichsanstalts-Neujahrswünsche.
Bitte nun auch die meinigen ganz empfangen für Sie und alle Lieben.
Meine Arbeiten stehen in den besten Dispositionen und so kann ich Ihnen anbei
13 weitere Karten senden. Andere sind noch in Vorbereitung. Ich hoffe doch, dies

als 1964 denjenigen zu kommen. Aber es ist wirklich bedauerlich, dass man einen
noch lebenden jemand oder mehr schreiben muss ein kleine Antike oder ein
fabrik oder ein unvollständiger Papagei ^{zu} erhalten ~~ist~~, geht das mit den Vorlesern,
mit solch manche schätzen am gar nichts zu sagen. Die letzten Brevierkarten

Sind, bestellt, ziemlich gut werden, so dass man sie finden kann oder auswärts
bekommt. Fast jedes Department hat ihr keine besondere Bezeichnung und man
findet dann viel Handel mit neuen verschiedenen Nektarien von Bienen, Pechen,
Händeln oder Art, die Mitglieder haben. Selbst fast für die Pechen, die jetzt kaum ist.
Es könnte mir auch ungefähr 100 Kisten, von denen wohl mehr als 50 verbleibt sind
können. Für genau, um bei Bienen zu arbeiten und den Dö, müsst man gut Stellen geben
und im Eigentum nachsehen; denn sind es zu denken lassen hier sein? In den
Andere schreiben? Na, jede Arbeit hat ihre Schwierigkeiten und alles kann nicht
so schnell erledigt werden.

mit besten Grüßen an

St. Louis

Expédié par :

M. Dr. R. b. Heuss
78 rue Jean d'Arc
Nancy (Meurthe-et-Moselle)

CARTE POSTALE
• SPÉCIALE •
• COMMODITÉ •
• FACILITÉ •
MAISON NATIONALE
BUREAU



Das sind wohl viele Fragen, nicht?
Heute schreibt es schon, der Winter
ist dies Jahr frühzeitig. Trotzdem
Gesundheit gut. Hoffe demnächst von Ihnen
mit besten Grüßen, Sie

Dr. Heuss

Monsieur Dr.

Vitus Brummann

Silbersteinstrasse 16

1 Berlin 41

Allemagne

Expédié par:
M. Prof. Dr. R. G. Henne
78 rue Jeanne d'Arc
Nancy (M.H.)

12
CARTE POSTALE

SECURITE
COMMODITE
CAISSE NATIONALE D'EPARGNE
DANS
TOUS LES
BUREAUX DE POSTE



Mein lieber Dr. Grummann

Besten Dank für Ihren netten Brief.
Wir hatten eine schöne und angenehme
Reise durch den Schwarzwald zum
Rheinfall und Konstanz. Man mächt
sich von dort Weiter, so sind da bei ich
die Gegend von Schöffhausen zum Kin-
stanger See. Nächste Jahr gehen wir
wohl etwas weiter, falls es Gott gefällig ist.
Nun zu Ihren Fragen, nicht viel, aber
doch etwas:

M. Dr. V. Grummann

Liliensteinstrasse 16

10.50

Berlin 41

Allemagne

Becker E. Dr. med., habe kein Döb, muss sie an Spindel haben

Brisson de Venharné (zwei)

Cabanis G. (Lustan)

Coudac G. geb. 1850, geb. 1908

Diedl: man muss Diaz lesen, fide Menguehen. Hat dort eine spec. beschreiben, aber wer ist der Heil? Sein spec. wurde 1832 gesammelt.

Dughi R. (Raymond) - ? (auf)

De brateaup J. G. A. S. fide Harmand

Howard C. (Admiral)

Kosmann C. (zwei)

Martin-Donos

D. Puymary Andre', geb. 1883, nach Gland

Viaud-Grand-Mazais A. (M. Gross), stammt.

Pollich Johann-Aldam, geb. 1740 in Kärnten, dort geb. 1780
Dr. med. - Anat. Hist. plantar. in Palatinata electorali sponte crescentium.
in apta secundum Syll. sexuelle digesta - Braunschweig 1777.
3 T., der dritte enthält die Kupferplatten.

Das ist alles, was ich einordnen und schnell herausgebracht habe. Tier-Vonnen muss ich noch ganzlich geben, die alle's und Brüder selber nicht gern die Namen zu setzen.
mit besten Grüßen, Ihr W. H. H. H.

Wer ist Dey oder Deg?

Und Duty, ist zu Frangon?, oder
Engländer?

Nagay, am 24. Dezember 1957

Mein lieber Kollege,

Erhalte soeben Ihre Karte und entschuldige mich, Ihnen nicht schneller
ein Antwort geschrieben. Ich lag letzte Woche 3 Tage im Bett infolge
einer kleinen Nervenempfindung, ganz natürlich, kaum vor dem Fest und
3000 Yen vor der Abreise nach Nagasaki. Ich setze jetzt alles, mein
Nichtaufbleiben ist soeben fertig gemacht ein tolles Baumstammes
Sonder. Man darf sich nicht wundern, dass dies kein Fest und kein da
Neue Jahre und dankt mir noch bis die Augen.

Antei die Fest für ein Jahr. Die Fest ist einander und kein 2 vom
wird sein. Aber die guten Wünsche ist es, trüben, aber schön. Die Wünsche,
anfragen von Deutschen, nicht einen langen Satz und, insbesondere, nicht
deutsche Ideen in einem einzigen Satz. Es war, also, für mich, den meinen zu
erfahren. Die neue Frucht in Nagasaki.

Wünscht wie Himmeln. Man kann sich nicht, und die Welt beschaffen. Die Kan-
stliche Fest ist absolut fällig. Ich bin, den in Nagasaki, die die die
vertraute haben, die das werden ein zu können für die Nagasaki, so auch
Singer sind seit 60 Jahren und Nagasaki und Nagasaki, kein zu finden sind.

Als Andenpflanze besieht mir auch Sideroxylon, welche mal in der See hoch in
Franco nachsuchen, ob gewisse Diersprachen dahin zu finden wären, Sie leben ein
ganz Anzahl beilichlich darunter. Das Papier wird wohl gegeben werden. Was selbsten
alle im d. Völ. Franzosen zu sein, Sie können schon nachsehen!

Harmand Y. (alt): Tschajala 1913

Muse A. (alt): Yodjale 1912

Hy Y. (alt): 1853 - 1918

Pöhl. Nöu nach Jatta Pöhl. Y. A. geb. 1740 in Kaidulauken, † 1780. Nöu
der Blänland damals dänisch?

Villars Dommanigut: stimmt 1745 - 1814.

Köden? Kennen ich nicht, was das ein Liedchen liegt? Haben Sie die anderen Franzosen
nie 'Dontem, Pöhl, Samu de la Chajalle, etc.?

Als ich on Nöu dötten anfragt, gab ich ih'n die mir von Ihnen schon ge-
sandten Nöuroman an, Pöhl ist das ist Nöu. Da hatten Sie kommen und, wir ist
noch haben abzugeben, habe keine bessere Kunde, Nöu ist ein Nöuroman zu sein.

nochmal mit Ihren Wünschen und pöhlischen Nöuroman geüsst Sie

+ Kemp. Vol. 3;
p. 127/128/1

360
Pöhlmann

Nancy, den 24 August

Mein lieber Doktor Druemann,

Ihre Karte Wohl erhalten am Meer, wo ich einen Monat zu Hause. Mögen dabei
sich noch für 45 Tage in die Region und dann ist Schluss. Wenn sich für die
nicht über Magneten; es kann nicht Magnete sein, denn diese sind in der
beide von Belegen und es gibt hier nicht über natürlichen Belegen publiziert.
Haben Sie die belgischen Kollegen gefragt?

Anteil die die betreffenden französischen Rechte zu vervollständigen. Leipzig über
in schlechten Schulen zu studieren, ist gefährlich und scheint mir ganz ruhmlos. Beleg.

Sonder kann ich auch dieses Jahr nicht nach Bonn gehen, da am heimlich Zeit
unser mykologischer Kongress in den Japan stattfindet. Husten Sie, dass für
! Deutschland und wie man die Postgebühren bezahlen ist wie für Japanfrankreich?
Ich habe es auch kürzlich erfahren.

Mit besten Grüßen Sie

H. H. H. H.

Noch danken!

von mir, die wir nicht von ihm gesammelten Flechten bestimmen.
Wäre, aber, auch fallen zu lassen, nicht?
Gernig kommt das auch von anderen Autoren vor, kann aber nicht
ausgefunden werden.

3) Duby / Bisleri im gallischen ist der Franzose? Schweizer.

4) Folgende Autoren gehören nicht zu Frank reich:

Guy Claude, in der Schweiz geb., aber in Paris gestorben

Bernard Desp., Ortschaften, aber in Massillon geb.

Braun - Blaquet, Schwinzer, aber in Montpelier geb.

Meylan ist Schweizer

Müllers F. scheint nicht Franzose zu sein

Des Villars ist Spanier

De Necker, zwar in die geb., aber in Mannheim geb.

Was mit Wiesinger v. d. P. ausschließen?

5) Was von Autoren denken, die nur einmal oder gelegentlich, wie
z. Bsp. Chadeaud, über Flechten geschrieben haben, aber, wie
es scheint, nicht eigentliche Flechtenkundler sind?

Müsste man nicht, sowie es möglich wäre, die Arbeit in 2 Teile

zerlegen: 1. - Nichtlich überfliegen

2. - begebenheitlich überfliegen? oder so ähnlich?

Für manche wird eine Beurteilung schwierig sein.

6) Was hier, wenn es sich ältere u. spätere Autoren, nichts heraus-
zu bringen ist?

Das sind einige Gedanken, die mir bei einem ersten Überblick eingefallen
sind. Andere werden sich wohl noch finden.

Über den J. A. Pothier kann ich einige behaupten, wenn es Sie interessiert!

Anderserseits gibt alle gut hier, hoffe dass sie von Ihnen. Verzei-
mgen das Badesche ist an dem Kautlanger See u. den Albinfall, wo-
ich nicht kann. Darauf in die Richtung. Hoffe, einige Flechten
so sammeln zu können. Die Herren brauchen mir Schwierigkeiten, glaube
aber sehr, ein wenig klar sein zu sehen. Was denken Sie von Beslich
Flechtenkundler von Süddeutschland? Hatte eine Kooperation.

mit besten Grüßen Sie

Dr. Pothier

December. 23. 9. 62

Mein lieber Dr. Brummann,

Mit bestem Dank habe ich alle Kasten und alle was die
dichenologen im Bild betrifft erhalten.

Zuletzt den "Dierd". Ich konnte diesen Autor nicht und
habe nichts darüber in meinem ziemlich vollständigen Bibliothek
u. in Büchern gefunden. Den Catalogus habe ich nur im An-
hänge (2. Auflage) und kann ihn nicht umfassen, da ich
morgen in Friburg gehe. da Houss habe ich nur den Catalogus
auf Karten und die Seite kann ich, also, nicht finden. Auf welche
Flecht u. Flechtgenummer bezieht sich das? Mir scheint, es
liegt ein Druckfehler vor u. statt Dierd müsste man lesen
Dierck (ich), welche dichenologe war. Was meinen Sie? Man müsste
die Arbeit von Mang. (was ist das?) auffinden um richtig zu sein.

Alle, was Sie aus für die dichenologen im Bild sandten ist den
Karten einverleibt u. werde es Ihnen nach den Friburg zurück schicken.
Habe, ausserdem, noch an den hinzugefügt, zumal die Namen, denn
mit all dem übrigen ist es eine heikle Sache. De Vries's Historie
habe ich wie eine Edition ausgepresst u. viel herausgeholt, was Sie
nicht ganz befanden haben. Aber jetzt ist meine Kunst aus, besonders
mit älteren Autoren. Es ist ein wirkliches Pflanzenzeitalter. Für Hochfrank-
reich hoffe ich einigermassen ausgekommen, aber für die Lokalität ande-
wärts klar für? Anbei auch einige Fragen:

- 1) z. Bsp. was mich betrifft, so habe ich mit Tobert, Pagen u. Gardet medi-
sint. Drei drei sind, aber nicht, dichenologen u. haben die Pharmacopoea,
Pharmacopoea u. Moore meine Arbeit eingeklebt (das können Sie nicht
wissen, ob Sie die Karten austretten). Folglich muss man sie gelten lassen,
nicht?
- 2) Dr. Mais, den ich kannte, hat zwar Flechten publiziert, was aber nicht
dichenologe u. alle seine Angaben stimmen von B. nachher u. später

FACULTÉ DES SCIENCES

LABORATOIRE
DE
BOTANIQUE30 bis, Rue Sainte-Catherine
TELEPHONE : 52.69.13

Mein lieber Dr. Guemmann,

Nun ist meine Übersetzung fertig und Sie finden sie anbei,
besten Dank für Ihren letzten Brief, der mir einige sehr löbliche
Beachte. Zwei Stellen sind in der Übersetzung mit Bleistift ange-
merkt!

S. 1: im Französischen kann man nicht von Blüten sprechen bei
der Kirsche, Stachelbeere etc., welche nur die Früchte sind; man muss
aber die ganze Pflanze ansehen, Kirschenbaum usw., wie sich so gut an
Ich glaube, im Deutschen abfällt das weniger an.

S. 3: "in seinem äusseren Teil..." den Samen betreffend, habe ich
"partie supérieure (oberen Teil)" übersetzt gemäss dem Bilde, und
nicht "partie extérieure (äusseren Teil)" wie im alten Text. Sie können
das ändern, wie Sie wollen, falls sich so falsch verstanden habe.

Die Tafel ist sehr nett und ansprechend. Soeben hat ein Buch erschienen, welches
die wissenschaftlichen Ausdrücke im Deutschen, Englischen und Französischen
synonymisiert; ich habe es bestellt, aber noch nicht erhalten. Vielleicht war aber
die Übersetzung auch im Englische, von Sie mir sehr dankbar.

Nun zu meinen Vorkenntnissen. Dem 235 Mann sind fertig und grössen-
teils vollständig. Aber ich bin unvollständig 16 und können die Anzahl an einem
fertigen Zustand schicken kann: die meisten sind vollständig und auf
Französisch. Kann ich die das lesen und schreiben? Der Zinshat haben
mit den anderen, denken muss ich mich doch selbst helfen. Ihnen alle
zu schicken (am besten schon die Frage lösen). Ich weiss auch nicht, ob jeder
Autor das in seiner Sprache verfassen soll oder ob Sie alles auf Deutsch
abfassen sollen. 97 von den in ihrem Catalogue angezeigten befinden
sich unter dem 235. Ich habe, wie Sie, ein Buchdruckereien abgefragt und
an die Bistümer und die noch lebenden abgesandt, mit mehr oder weniger

NANCY, LE 17. Juni 1963
Beantwortet 1. 7. 63

Mein lieber Dr. Hummer,

Besten Dank für Ihren Brief und den zu erbe-
setzenden Text.

Was Sie mir von der Paccia Reise über Frau azáden
Mundst. mich sehr halber. Pasteur, anfangs hatten
Fräulein als Nichtarzt reiseleien art jetzt, obwohl nicht
alle seine Prinzipien annehmen, so im Beschlag genommen,
dass die Nicht-Mediziner, ihn kein od nicht mehr als zu
den ^{gehörig} ~~ihre~~ ^{beachten} dürfen. Außerdem ist das Institut
Pasteur Privatizierten, wórin Sie Recht nicht zu sagen, das.
Die Herren können aber sein, was ihnen beliebt und das ist
odwändlich nicht nur für die Fremden, sondern auch für die
Franzosen.

Man zu Ihrem Text. Trotz der Examen, die so zeit-
pressend sind, habe ich alles versucht, aber mit was für
Mühe (!), da die deutschen Ausdrücke nicht mit den
französischen ähneln. Ein deutsch-französisches
und umgekehrt ein französisch-deutsches masochaffliches
Wörterbuch scheint nicht zu existieren, und das wäre
doch so nötig.

Besten ich Ihren Text durchschlage, bitte, einige Erläu-
terungen:

- 1) S. 1 Zeile 5 von unten an: „die Blütenblätter kann abfallen
(bei der Knospe als „edle Frucht“, die...
scheint mir nicht ganz klar. Mühe es nicht besser folgen.“

demostriert (wie ich es erläutern habe) / bei der Kürbis, die als "rotte Frucht" abo nur - - -

- 2) Stachelbeere Seite 3 unten an: aus den 2 sich gegenüberliegenden Vertiefungen der Plazenta ...
Treten die Samen nicht aus der Plazenta selbst? und
ruhen sie nicht auf den Vertiefungen ausbreiten können?
- 3) Apfel Seite 6 unten: angeordnet, ist das gleich den Labium-
Schalen oder nicht?
- 4) Seite 3, Seite 6 unten: wird die Ausbuchtung zur Apfelform
ausgeglichen (ruhen sie nicht 29 mg),
und ausbuchen? Können sie mir den Kaktusenden Aus-
druck oder eine Erklärung geben?
- 5) Erdbeere: Seite 6 unten: die junge Frucht = die ganze Erdbeere?
Nun sie sagt, dafür finde ich nirgends einen Ausdruck,
aber ich sehe, was sie meinen, das heißt den Erdbeeren
selbst, nicht?
- 6) Eide: wo ist die Namer ge? soll nach Schwärzer, Wagners Meinung?
Aufsicht = ? Ausschnitt
- 7) Seite 4, Seite 18 unten: Hüllgehäuse = ? bewahrt Fruchtstücken?
- 8) Seite 6 unten: "in einem dünnen Teil": es Samen
oder 2 Nadelgehäuse? Seht die Keimlinge nicht
mitten im Nadelgehäuse?

Das Referat H Catalogus, anfangs im Vorfeld für die Reuek Bot-
man angenommen, hat er nur zurückgeschickt mit der Bemerkung,
dass es nicht gehen hat. Auch für die dicken Lagen ist er nicht ganz
klar und hat mir auf mein Anfragen eine reuekter, keine
Mitteilung gegeben. Mit Klinge, fingen, oder mit mir, dass
der Teil bald auseinander wird, und seine Druck ist.

Augenblicks Lichts Stillstehen mit den dicken Lagen gegen die Examen.
Viele sind nicht mehr, leider auch die zu dicken Lagen, die tief sind.
Viel Anstalten der Partat, an die sich selbst, geben keine
Antwort, Dugli u. a. Was für?

Mit besten Grüßen, für

H. J. J. J.

M^{re} Dorritsch ist Serbin, von Schülern von Marau 1921 in Marag, Kelti 1922
nach Serbien zurück am Jungfrauen-Gymnasium im Boygrad und dort nach Muzica,
wildeide ernähret sich teilweise, was die Nachforschung andeutet.

Müller F. hat mit Stücken gearbeitet über Vulvinsäure und, darauf seine Arbeit in einer
französischen Zeitschrift veröffentlicht, scheint er nicht Franzose zu sein.

Charlton A. von Schweiz, hat seine Pflücken im Bull. Soc. Sci. nat. Neuchâtel ver-
öffentlicht.

Henry J. (alt!) scheint Italien zu sein nach einer Angabe von Dany Keldain in
Bull. Soc. bot. Fr. 1921 S. 206.

Vahl J. wäre das nicht ein Däne? (Soc. Plant. Danica)
Der Jahn und der Forsberg lassen mich auch träumen.

Werner J. ist mein Frau, die 1937 nicht Genidim partizipate, das ist nur auf später ein-
gefallen nach Abgang meines einzigen Bruders.

Besucht auf Ihre Kach heißt "Buchet Gontin" (Pflücken auf Kas 1890), das ist aber
alles, was sich über ihn liest.

dehmann, habe ich Sie mir gezeigt handeln, sagt mir nichts.

Graud O.: nicht ich ihn gefunden, heißt auch ein Rätzel.

Hat de Mieur über Pflücken verfallen hätte Sie von er nur dem über?

Für die Südländer habe ich an Dughi geschrieben, aber noch keine Antwort erhalten.

Das ist, umhören, alles, was ich sagen kann. Zieh bei Osterferien o. Früh
wider die Entblätterten und dann mehr ich wohl noch einige herausbringen, aber nicht
alles.

Aber eben falls mit vielen Ostergrüßen

Ja
Dr. Pflücken

Kurtin schon angekommen, vielen Dank

NANCY, LE 14. novembre 1968
December 18. 1968.

Mein lieber Dr. Brumman,

Besten Dank für Ihren Brief und Ihren Inhalt,
der im Kasten einverleibt ist. Heute kann das Alles zurück-
schicken. Einmitleilen anbei die Übersetzungen. Sollten ganz
bereit, den Lesern zu besprechen, muss aber voraus anfragen
(z. B. m^{re} Allog für die Revue mycol. et lichen.), ob die Herren
oder Damen die Besprechung annehmen.

Im Hinblick unseres gemeinsamen Artikel über die Kladogramme
gehe ich langsam vorwärts, finde viel in der frang. botan.
beurteilt. können betriebs- oder Textdaten lassen mich vorlegen,
die einen sagen dies, die anderen das, was glauben? Es kann sich
ja manchmal um typographische Fehler handeln, die nicht beachtet
werden. Beispiel über den Dioid = Dioid nichts gefunden, hat
er Fußzeit und was? Des Meulins wird teils so geschrieben,
teils Desmoulin, was ist richtig? Die Daten scheinen zu stimmen.
Gumais ist die "Gumais de Saint-Benoit" oder ein anderer?
Was ist "Apollinaire" auf einer von Ihnen angegebenen Karte?
m^{re} dort gehört zu Belgien, biçtâ scheint auch Belgier
zu sein nach seiner Publikation in einem belgischen Blatt. Fehler
ist, glaube ich, Stingar. Hier soll man tun mit den Flechten,
die ganz über Flechten, s. T. gehen, aber Karuss gemischt sind

und erwähnen, dass die Pflanzl. von anderen bekannt werden
(z. Bsp. von Bach de d'Arden oder Hus)? Die Pflanzl. sind nicht
nützlich falls von den Spezialisten wiedergelesen werden. Vielleicht in
ein besonderes Rubrik erwähnen nach den Nicht-dienstlichen?
Ich denke auch, dass Geburts- und Todesdaten hinreichend sind,
wenn man den Monat oder den Ort nicht finden kann. Das ist
einzigartig alles, was mir augenblicklich einfällt. Hast eine
Bemerkung: auf was beziehen sich die Zahlen auf den Karten unter
Publikation, z. Bsp. "K 2 1: 471. 2: 509. di 1: 91" u. s. v. ?
Hast Köpfe oder Stängel mit den Nummern der Publikation & beobachtet?
Aber keine Reproduktion von Körbe, Stängel, Bl. und andere habe ich
nicht.

mit besten Grüßen Ihre

Dr. W. H. H. H.

UNIVERSITE
DE
NANCY
FACULTE DES SCIENCES

NANCY, LE 10. Juli 1964

Blauf. 25.7.64

LABORATOIRE
DE
BOTANIQUE

30 bis, Rue Sainte-Catherine
TELEPHONE 52.68.13

R. G. Henry
78 rue Jeanne d'Arc

Mein Lieber Dr. Oudemans,

Bitte mein langes Schreiben zu entschuldigen, ich

war durch die Ernanen in Anspruch genommen.

Einviertelstunden mit den 6 Autoren, man muss auch nicht Sympo-
matische Krämpfe, also Schwändern und Krampfschüben.

Ihre Besuche über Hepp ist sehr interessant, es gibt auch einige
solche Präparatensammlungen in Frankreich, besonders während der
Pariser Jahre, Ramond u. a. Wie fanden sich diese Leute mal Zeit,
Kontaktperson zu arbeiten?

Während meiner mühsamen Stunden habe ich heute die Arbeit
gefast, 170 Mann sind schon abgeschlossen. Ob aber, alles einseitig
ist, kann ich nicht sagen. Für verschiedene Körner man noch
abkürzen und das Verbum fallen lassen. Das müsste alles noch
einmal durchgehenden werden auf einmal um den Faden nicht
von einem Tag zum anderen zu verlieren. Ich denke, alle abgeschlossen
(mit einigen Auslassungen natürlich) sind das Satz sind nachher

Körnern. Martin & Companis Körner Martin Companis & abkürzen.
In der Briefe. Habe ich soviel wie möglich die Autoren an, außer wenn
dieses nicht in einem Brief, teilweise haben. Ausserdem habe ich
die Anweisungen am Schluss und nicht im eigenen Text.
Was denken Sie darüber? Mein ganz Turmbau mit fast zu
Ende, Körner für 2 andere schicken, das wird wohl fröhlich
sein. Dank. Den einen oder anderen finde ich noch oder verstell-
ständige ihn, aber für viele ist es nicht möglich. Für die anderen

geh ich am Platz und finde gewöhnlich die Daten in den Archiven,
für die anderen schreibe ich, bekomme aber noch zu oft keine Ant-
wort oder nur halbe Antworten. Gerade die Kistenlegen Märkte ist
ein Stück. In der Anleitung müsste man für Frankreich allgemein
Anleitung von Danz & Kreutz ansetzen, da ich nichts davon gefunden habe,
aber auf den Seiten nicht vermerkt habe. Das wäre alles für heute.

Beste Grüße und bisweilen, ich

W. H. W.

FACULTÉ DES SCIENCES

LABORATOIRE
DE
BOTANIQUE
30 bis, Rue Sainte-Catherine
TELEPHONE 52.68.13

Mein lieber Dr.,

Besten Dank für die 3 Blocks, ich fand keine davon Fremde
hier. Hoffentlich haben Sie gute Ferien durchlebt, ich gehe morgen
früh weg, wie gewöhnlich in die Ardennen:

Hôtel des 3 Roses
La Petite Pierre (Bas. Ard.)

bis zum 25. Aug.

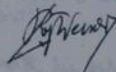
Heute morgen habe ich Ihnen die A-Listen abgehandelt,
105 Karten, darin fehlend Beisen Kobenares, Faust Schetter,
Niesmann, eiter die ich vielleicht noch etwas finden kann. Faust
hat bis jetzt nicht garantiert. Alles, was auf den Karten zu sehen
Kilomoren steht kann weggelesen werden, in schwarzen Blamaren
auch, aber Annäher für Sie darunter. Alle Karten sind jetzt
durchgeschlagen, ungefähr 435 unter welchen wohl noch A-Aufgaben.
8 vom Census sind gefunden worden. Habe für Alles 45 bitten.
Zeitschriften von A-Z durchgesehen, besser kann ich nicht
mehr tun. 100 fehlen, eiter welche ich nicht habe, darunter
noch lebende. Wenn keine Daten sind kann man leider das
Vakuum nicht auslassen, sonst wird der Text unverständlich.
Sollen Sie, bitte, nach, ob andere Sachen anzulegen haben.
Können Ihnen ob man glaube ich gefunden zu haben, die ich
aber ein Deutscher, Vahl ist Däne oder Schwede. Hat Schimper
etwas über Fischen gesehen? Wenn ja, so habe ich eine Karte
aufstellen. Für Web, die Namen unbenannt sind, habe ich die
Publication ausgeben. Die anderen Pakete werden nachkommen

nach den Ferien. Sehen Sie also durch, ob etwas fehlt oder ob ich
Aurélien in besorgungen habe. Nichts von Robesse gefunden, was ein
Abgänger nach Verrielle's Buch. Das wird warten für heute.

Besten Dank für die Zuschriften von München, die mir
gesandt wurden. Kann aber dieses Jahr nicht kommen, da um
dieselbe Zeit der französische mykologische Kongress in Metz
stattfindet; ob es noch Plätze gibt, kann ich nicht fürschreiben.
Verzeihen Sie? Habe mich in München entschuldigt.

Der Artikel von Denitcel ist durchgeworfen, habe aber reponieren
ihn zugefügt.

Mit besten Grüßen Ihre



Bruxelles, 27. 8. 63.

FACULTÉ DES SCIENCES

LABORATOIRE
DE
BOTANIQUE30 bis, Rue Sainte-Catherine
TELEPHONE : 52.68.13

Mein lieber Doktor,

Besten Dank für Ihren Brief, in sich bei meiner Rückkehr aus der Schweiz zu Hause fand. Den gestrigen Sonntag habe ich zum Klauenstücken nachacht. Das war keine leichte Arbeit. Ich habe Sie überreicht, aber den Sinn bei behalten. Klarstellungen waren nötig, da Mr. François, entgegen den Deutschen oder doch, lange und solche Sätze nicht liest. "D'où" bedeutet daher, auch wieder. Auch Hiederkünften denselben Wörter vermischt man in Frankreich. Anbei den Text und auch die Karten über unsere Lichensorten.

In den Karten ist mancher untereinander, da die meisten oft aus verschiedenen Bullétins gesetzt wurden. Hoffentlich können Sie alles lesen. Viel sind mit A, B, C (rot) bemerkt, für die anderen, ist der ich nicht im Klaren bin, lassen Sie sein. Halte auch bei geht keine Zeit, darauf die beschriebenen Taxa der der gemachten Taxa nachzusuchen. Für alle Karten habe ich hier Duelleiten; wenn etwas nicht klappert, können Sie mir also schreiben oder die Karte zurückzusenden. So war mühsam diese Duelleiten besetzen, oder mit mir aber praktisch ganz gegenwärtigen Verständnis.

Anmerkungen: De Beauv., auch Beauv. geschrieben, liegt in Paris,

Sieht mir nicht François zu sein.

États, falls es sich um die Tats. Wenn es die Mühe wert sein sollte, könnte man den Pflanzen in Coromandel schreiben.

Michaux Andrei (Vater) hat nach Virella in Peru Austral-americana geschrieben. Hat er Sohn, François Andrei auch was über Pflücken geschrieben?

De Rougemont scheint mir Schweizer zu sein

Roussel E. u. Roussel Alexandre-Victor, welcher im Jahre? Beste Daten 1866 oder barographen Hut geschrieben. Neben dem nur eine Person?

Circa 130 Karten habe ich zurückgehalten und hoffe, im Ende Jahres
noch darüber, besonders die noch lebenden, schreiben zu können. So sind
daneben zu berücksichtigen die Malen, Parique (falsch Tag und Nacht
beibehalten) und andere. Alle werden sich wohl nicht finden. Aber einsteigen
haben sie ja genug Arbeit mit den Karten gesandt. Für manche,
wie Sie sehen, war es schwierig, wenn nicht unmöglich, beibehalten und
Tatsachen vollständig zu liefern.

Mit besten Grüßen

Ihre

W. H. Hensley

28. September 1964

Beaufort, 5. 10. 64

INSTITUT BOTANIQUE

30 bis, Rue S^{te}-Catherine

TÉLÉPHONE 08.13

Mein lieber Dr. Brummann,

Soeben vom mykologischen Kongress zurückgekommen finde ich Ihren Brief von 3. 9. Ihre Bitte Nyländer betreffend stellt mich in eine fatale Lage, da ich absolut nicolander oder in Paris keine der die Aufnahmen machen könnte. Seit dem letzten botanischen Kongress habe ich nicht mehr in der Hauptstadt und ausser Dary & Riville kann ich Ihnen nicolander angehen; diese ist, wie Sie wissen, so ziemlich einflusslos und je nach seiner Laune würde er ja tun oder nicht (er photographiert gut, soviel ich weiss). Aber unten bei bemerkt, frage ich mich, ob Sie ein Amateur-Photograph gute Bilder senden könnte zum publizieren. Es wäre vielleicht besser einen kleinen Berufsfotographen zu finden, leider aber keine ich keinen. Das Hobby hätte vielleicht mehr Bekanntheit in Paris als ich, da es jetzt langweilt. Ich würde Ihnen, aber das Papier dabei zurück, da ich mich nicht auszukennen weiss. Wenn ich meinem Assistenten hätte, der zurück nach Paris fährt und gut photographiert, könnte ich ihn geschickt, aber augenblicklich ist er ab mit ihm eingezogen und kommt nicht vor ein 1/2 Jahr zurück.

Mit derselben Post schicke ich Ihnen weitere Aufträge, nicht aus der A-Aufgaben darunter. Es finden denn noch einige 200,

da ich nachsehen muß. Habe noch einige herausgebracht und
erhalte mich Antiken. Vielleicht sind auch eventuell zu ver-
ständigen und dann wäre alles für mich erledigt. Möglich, wie Sie
sagen, eine "Sauerkeit", die doch in's Wasser. Davon nicht, so viel
herauszubringen.

Einschreiben mit Leyfder Häuser etc

[Signature]

Carl,

Nancy, den 12. März 55

Mein lieber Dr. Grumann,

Endlich komme ich dazu, die Zettel zu vervollständigen und abzuschliessen, da ich keine weiteren Antworten erhalten habe. Meinen Brief enthaltend unsere Instituts-Herbarien und Exsiccata haben Sie wahrscheinlich erhalten.

Betreffend die Zettel, die Sie schon haben, bitte einige Berichtigungen vorzunehmen:

- sl. zu BONATI: Geburtsort ist Strasbourg (auf seiner Doktor-Arbeit vermerkt), also Conflans etc. streichen.
- sl. Zettel von Melle. FAVRE vernichten und durch Mme. JANEX née FAVRE ersetzen.
- sl. zu Bouly-de-Lesdain: hinzufügen + 3.1.1965 à Lille
- sl. Wer ist SALZMANN Ph. (1781-1851), angegeben in Ihrem Catalogus als zugehörig zu Deutschland/Frankreich. Ich habe nichts über ihn.

Sende Ihnen, also, mit diesem Brief die restigen Zettel, alles was ich noch besitze. Stehe zu Ihrer Verfügung für Drucke-Korrekturen und falls Ihnen Publicationsangaben fehlen sollten.

Mit besten Grüßen und baldigem frohen Ostern
Ihr

UNIVERSITÉ DE STRASBOURG
Faculté des Sciences

INSTITUT DE CHIMIE

Téléphone 35.43.00

Boîte Postale 296

Dr. Jean-Marie LEHN

1) Ein Hb. al.
Strasbourg, le 30 Juni 1965
2, Rue Galvée

Dr. Vitus GRUMMANN

Liliencronstrasse 16

BERLIN-STEGLITZ 41

Sehr geehrter Herr Dr. Grumann !

Ich sende Ihnen einige Daten die Sie

wünschen .

- 1) Geboren 30 September 1939 in Rosheim Bas-Rhin Frankreich .
- 2) Doctorat ès Sciences (Strasbourg 1963)
Ein Jahr als Research Associate , Harvard University (1963-1964)
- 3) Institut de Chimie, Esplanade, STRASBOURG
- 4) Membre de la Société Chimique de France
Chemical Society (London)
American Chemical Society
Société de Chimie Physique

Bull. Soc. Chim.
France 1963; 1702

Nur Publikationen mit Dr. Huneck aus Dresden sind mit Flechtenstoffe
beschäftigt . Die anderen liegen in de Gebieten der NMR Spektroskopie
und der Konformations-analyse . Zur Zeit haben wir (mit Dr. Huneck) neue
Resultate im Gebiet der Chemie der Flechteninhaltsstoffe .

In der Hoffnung Ihnen gedient zu haben,

Hochachtungsvoll,

P.S. Ich gehöre dem selben Geschlecht als Karl-Maria von Weber.....

A Monsieur le Directeur
des archives de la ville
Aix-en-Provence

(B.-du-R.)

France

ab 6. 12. 64

Berlin, le 21 novembre 1964

Monsieur,

~~Je~~^{étant} en train d'écrire une
œuvre sur les botanistes fameux,
je vous serais très obligé si vous
m'informiez des dates de M. Raymond-
Paul Dugliè (jour et lieu de nais-
sance etc). En 1954 M. Dugliè était
Conservateur au Musée d'histoire
à Aix-en-Provence.

Je vous remercie d'avance de
votre peine et de votre réponse.

Veuillez agréer, Monsieur,

mes salutations distinguées

xyz

Französisch

An den Herrn Direktor des Herbariums von
Aix-en-Provence
(B.-du-R.)
Frankreich

Sher...

Ich schreibe ein biographisches Buch
über Botaniker. Ich wäre Ihnen sehr
dankbar, wenn Sie mir den Geburts-
tag und den Geburtsort, möglichenfalls
die Todesdaten von Monsieur Raymond-
Paul Dughi mitteilen würden. Der Ge-
nannte war 1954 Konservator am
Musée d'Histoire à Aix-en-Provence.
Ich danke Ihnen ...

Juwelier


SCHÜLEIN

INH. CHARLOTTE SCHÜLEIN · JUWELEN · GOLD · SILBER

1 BERLIN 15

Kurfürstendamm 34

Tel. 91 38 79



10 Schreiber verzeichneten das Gold,
das der Pharao Echnaton seinem Ober-
priester als Anerkennung schenkte. Einen
Goldregen von Ketten, Armringen, Schalen
und Krügen ließ der Pharao von seinem
Palast auf den Oberpriester herab.

Gold war in Ägypten Eigentum der Könige und der Götter. Nur in besonderen Fällen wurde es als "Gold der Belohnung" oder als "Gold der Tapferkeit" an bevorzugte Persönlichkeiten verliehen.

Heute darf jeder Gold besitzen und jeder weiß seinen Wert zu schätzen: Gold ist beständig gegenüber Luft, Wasser und Säuren, läßt sich ideal verarbeiten, ist schön und behält ewig seinen Glanz. Jahrtausende alte Kunstwerke, wie die Goldmaske des Tut-ench-Amun, sehen aus, als wären sie erst heute geschaffen.

Ein faszinierendes, ein unverwüstliches Metall; es atmet Kultur und Tradition und wird sicher auch von Ihnen als Schmuck und als Wertanlage geschätzt.

Doch bitte, beurteilen Sie goldenen Schmuck nicht nur danach, wie sich sein Preis zum Gewicht verhält. Je günstiger der Grammpreis, desto niedriger wird der Schmuckwert sein; denn erst die Inspiration und perfektes handwerkliches Können machen aus edlem Metall das Besondere.

Besonderheiten, neue Formen und neue Fassungen mit kostbaren Perlen und Steinen halten wir schon jetzt bereit, um Ihnen das größte Fest des Jahres zu verschönern.

Edler Goldschmuck gehört zur eleganten Frau wie auch zum selbstbewußten Mann und verbindet sich aufs engste mit der Persönlichkeit. Jetzt ist eine günstige Zeit, um in Ruhe wählen zu können. Wir legen Ihnen gern zurück, was Ihnen gefällt.

Mit freundlicher Empfehlung

Juwelier SCHÜLEIN

P.S. Sie wissen doch: Kurfürstendamm 34, an der Grolmanstraße

Nogent s/Marne, le 7 Septembre 1966.

Hagemann
Frank C

Dr Vitus Grumann
Liliencronstrasse 16
1 BERLIN - STEGLITZ 41

(Allemagne).

In Dini keine
Flechten!

Monsieur,

En réponse à votre lettre du 17 Août, je vous prie de trouver, ci-joint, une épreuve négative et un positif sur papier brillant de ma signature.

Je vous signale que ma thèse de Doctorat ne concernait pas les lichens. Je n'ai traité des antibiotiques produits par les lichens que dans le volume "Antibiotiques" dont vous avez eu la référence par le Professeur Werner.

Veillez agréer, Monsieur, mes salutations très distinguées.

Dr. Guy HAGEMANN

4, Avenue Duvelleroy

94 - NOGENT-SUR-MARNE

(FRANCE).

III - LISTE DES TRAVAUX SCIENTIFIQUES

- ~~x~~ Plantes Carnivores - Mulhouse, 1922 (1 pl.)
- x2) Cultures pures des Champignons de Lichens (en coll. avec Ch. Killian) - C.R.Ac.Sc. 1924, 179, p. 1339 ss. (1 pl.)
- x3) Xanthoria parietina, Lichen, son Champignon en culture pure. Bull. Soc. Myc. Fr. 1925, 41, 3, p. 385 ss. (1 pl.)
- x4) Observations sur l'Illosporium carneum Fr. (en coll. avec Ch. Killian) - Bull. Soc. Myc. Fr. 1925, 41, 3, p. 382 ss (1 pl.)
- ~~x~~ Leathesia et Colpomenia ont-ils un développement convergent ? (en coll. avec Ch. Killian) - Rev. Gén. Bot. 1926, 38, p. 86 ss. (fig. texte)
- x6) Sur la multiplication par conidies dans les cultures pures des Champignons de Lichens - C.R. Congr. Soc. Sav. Poitiers 1926, pp. 113-115.
- x7) Développement et biologie de l'Abrothallus Parmeliarum Smft. (en coll. avec J. Schaechtelin) - Bull. Soc. Myc. Fr. 1927, 42, 3 - 4, pp. 233-246 (1 pl.)
- x8) Etude sur les Rhizines des Lichens Phylloblastes (en coll. avec J. Schaechtelin) - Bull. Ass. Philom. Als. - Lorr. 1927; 7, 2 pp. 60-71 (II pls.)
- x9) Symbiose obligatoire ou vie indépendante des Champignons de Lichens - C.R.Ac. Sc. 1927, 134, p. 837 ss.
- x10) Recherches biologiques et expérimentales sur les Ascomycètes de Lichens - Thèse Fac. Sc. Paris 1927, 88 pp. (VIII pls., fig. texte)
- x11) Influence du milieu sur la croissance des Champignons de Lichens - C.R.Ac.Sc. 1927, 185, p. 1149 ss.
- ~~x~~ Le Jardin botanique de Strasbourg et ses directeurs. La Vie en Alsace 1928, 8.
- ~~x~~ L'Etostroma Liriodendri Fr. des auteurs, maladie pseudo-cryptogamique du Liriodendron tulipifera L. (en coll. avec Ch. Killian). - Bull. Soc. Myc. Fr. 1928, 44, 1, pp. 63-68 (1 pl. col. 1 pl. noire).

- × 14) Adaptation spéciale des Lichens au Parasitisme.- C.R. Congr. Soc.Sav.Lille 1928 (1931), 5 pp.
- × 15) Etude biologique et physiologique du *Celidium Stictarum* (Dnt.) Tul. - Bull.Soc.Myc.Fr.1928, 44, 2, pp. 194-205 (11 pls)
- × 16) Un cas foudroyant de Parasymbiose. Le *Homostegia Piggottii* (Berk. et Br.) Karst., son développement biologique et physiologique (en coll. avec J. Schaechtlin).- Bull.Soc.Myc.Fr. 1928,44,3,pp. 232-240 (1 pl.)
- × 17) Etude de la famille des Gyrophoracées.- C.R.Ac. Sc. 1928, 186, p.1367 ss.
- × 18) Nouvelle contribution à la flore cryptogamique de l'Alsace. La Parasymbiose.- Bull. Ass. Philom.Als.-Lorr.1928-29, 7, 4, pp.245-257.
- × 19) Contribution à la flore cryptogamique du Maroc I.- Bull.Soc. Sc. Nat.Maroc 1930, 10, pp. 98-105.
- × 20) Etude comparative de la germination des spores de Lichens.- Bull.Soc.Myc.Fr.1930,46,3-4,pp.199-205 (I pl.)
- × 21) Sur la formation des Lichens.- C.R.Ac.Sc.1930,191,p.1361 ss.
- × 22) Contribution à la flore de la vallée de la Kirneck et de la région du Mont-St-Odile.- Bull.Soc.Industr.Mulhouse 1931
A. Reichen
- × 23) *Solenopsora Montagnei* (Fr.) Choisy et Werner nov.comb. et le genre *Solenopsora* (Mass.) em.Choisy et Werner (en coll.avec M.Choisy).- Bull. Soc.Hist.Nat.Afr.Nord 1931,22, pp.7 - 12 (11 fig.texte)
- × 24) Contribution à la flore cryptogamique du Maroc II - Bull. Soc.Hist.Nat.Afr.Nord 1931, 22,pp. 93-102 (II fig.)
- × 25) Contribution à la flore cryptogamique du Maroc III.- Bull. Soc.Sc.Nat.Maroc 1931, 10, pp.217-226.
- × 26) Aperçu floristique sur les Lichens du Maroc.- Trav. crypt. L.Mangin, Paris 1931, pp.135-141.
- × 27) Histoire de la synthèse lichénique.- Mém.Soc.Sc.Nat.Maroc 1931, 27, pp. 1-55 (V pls.)

- x 28) Au sujet de la formation d'un Lichen à partir des scoréïdes.-
Bull.Soc.Hist.et Sc.Nat.Mulhouse 1932,1, pp.43-46 (fig.texte)
- x 29) Aperçu de la formation des Lichens.- C.R. Soc.Sav.Besançon
1932, pp. 342-347.
- x 30) Catalogus Lichenum maroccanorum adhuc cognitorum (en coll.
avec J.Gattefossé).- Bull.Soc.Sc.Nat.Maroc 1932, 11, 7-8 pp.
187-257.
- ~~31)~~ Contribution à la flore cryptogamique du Maroc IV (Mousses)
(en coll.avec le Dr Maire).- Bull.Soc.Hist.Nat.Afr.Nord
1932, 25, pp. 40-60.
- x 32) Contribution à la flore cryptogamique du Maroc V.- Cavanil-
lésia 1932, 5,5 - 12, pp.157-174 (VIII fig.)
- x 33) Contribution à la flore cryptogamique du Maroc VI.- Bull.
Soc.Sc.Nat.Maroc 1932,12,pp. 156-163 (1 pl.).
- x 34) Contribution à la flore cryptogamique du Maroc VII - Rev.
bryol.et lich.1932,5,4, pp. 210-228 (1 pl.)
- ~~35)~~ Catalogus Bryophytum maroccanorum adhuc cognitorum (en coll.
avec J.Gattefossé).- Bull. Soc.Sc.Nat.Maroc 1932,12,pp.228-
280.
- x 36) Etude phytogéographique comparée du Rif et du Moyen-Atlas.-
Rev. de Géogr.du Maroc 1933, 17,12 pp. - *7 Flechtln*
- x 37) Nouvelle contribution à la flore de la vallée de la Kirneck et
de la région du Mont-St-Odile II.- Bull.Ass.Philom.Als.-Lorr.
1933,8,1, pp.26-36.
- x 38) Notes cryptogamiques sur l'Alsace I.- Bull.Soc.Hist.Nat.Col-
mar 1933, 18 pp.
- x 39) Etude sur la flore cryptogamique du Maroc I (en coll. avec
le Dr J.Mahau).- Ann. Crypt.exot.1933,6,pp.236-257.
- x 40) La végétation et la flore du Maroc : la végétation cryptoga-
mique.- Congr. Ass.Av.Sc.in "La Science au Maroc"1934, pp.
183-189. (*enthält auch Flechtln*)
- ~~41)~~ Contribution à la flore cryptogamique du Maroc VIII (Algae).
Bull.Soc.Sc.Nat.Maroc 1934,14,pp.62-70.

- x 42) Contribution à la flore cryptogamique du Maroc IX (Lichenes et Fungi).- Bull.Soc.Myc.Fr.1934,50,pp.138-144.
- x 43) Cultures pures des Champignons des Lichens incrustants.- Bull.Soc.Hist.Nat.Afr.Nord 1934,25,pp.130-137.
- x 44) Etude sur les Paraphyses des Lichens et leur rôle dans la Physiologie de l'apothécie.- Bull.Soc.Hist.et Sc.Nat.Mulhouse 1934,2,7 pp.
- x 45) Contribution à la flore cryptogamique du Maroc X (Lichenes et Algae).- Bull. Soc.Sc.Nat.Maroc 1934,14,pp.147-155.
- x 46) Contribution à la flore lichénique de l'Alsace (en coll. avec le Dr J.Maheu).- Bull.Soc.Hist.Nat.Colmar 1933-34, 38 pp.
- ~~47)~~ Sur les traces d'un grand Strasbourgeois, le Père Charles de Foucauld.- La Vie en Alsace 1933,1-2.
- x 48) Etude sur la végétation cryptogamique du Massif du Siroua (Anti-Atlas).- Bull.Soc.Sc.Nat.Maroc 1934,14,pp.214-235.
- x 49) Etude sur la flore cryptogamique du Maroc II (en coll. avec le Dr J.Maheu).- Ann.Crypt.exot.1934,7,pp.173-194.
- x 50) Contribution à la flore cryptogamique du Maroc XI (Bryophytae, Algae, Lichenes et Fungi) (en coll.avec J.Gattefossé).- Bull.Soc.Hist.Nat.Afr.Nord 1935,26,pp.72-84.
- ~~51)~~ Catalogus Algarum maroccanarum adhuc cognitarum (en coll. avec J.Gattefossé).- Bull. Soc.Sc.Nat.Maroc 1935,15,pp.72-107.
- x 52) Etude d'un nouveau cas pathologique de Parasymbiose combiné avec du Parasitisme et de la Pseudoparasymbiose.- Bull. Soc. Myc.Fr.1935,51,2,pp. 249-257 (XV fig.)
- x 53) Contribution à la flore cryptogamique du Maroc XII (Algae, Lichenes et Fungi).- Bull. Soc.Sc.Nat.Maroc 1935,15,pp.267-278.
- ~~54)~~ Etude du développement de quelques plantes cactoïdes (note préliminaire).- Bull.Soc.Hist.et Sc.Nat.Mulhouse 1935-36,3, pp. 59-63.


- x 55) Discothecium Gyrophorarum (Arn.) Schaecht et Werner, nov. comb., Parasymbiote de l'Umbilicaria cylindrica Del. (en coll. avec J. Schaechtelin). - Bull. Ass. Philom. Als.-Lorr. 1936, 8, 3, pp. 267-275 (figures)
- x 56) Note sur la flore lichénique de l'Espagne méridionale comparée à celle du Maroc. - C.R. Soc. Sav. Montpellier 1936, pp. 179-182.
- x 57) Lichénographie catalane des laves d'Olot (Espagne) (en coll. avec le Dr J. Maheu). - Rev. bryol. et Lich. 1936, 8, pp. 194-212.
- x 58) Contribution à la flore cryptogamique du Maroc XIII (Algae, Lichenes et Fungi). - Bull. Soc. Sc. Nat. Maroc 1936, 16, pp. 90-99.
- ~~59)~~ Les Champignons au Maroc. - La Terre marocaine, lier, mai 1936.
- x 60) Contribution à la flore cryptogamique du Maroc XIV. - Bull. Soc. Sc. Nat. Maroc 1936, 16, pp. 180-190.
- x 61) Recherches phytogéographiques comparées sur la flore cryptogamique de l'Espagne méridionale et du Maroc. - Bull. Soc. Sc. Nat. Maroc 1937, 17, pp. 32-66.
- x 62) Esquisse sur la répartition phytogéographique des Lichens océaniques au Maroc. - Liv. jub. Daniel 1936, pp. 401-412.
- x 63) Contribution à la flore cryptogamique du Maroc XV. - Bull. Soc. Hist. Nat. Afr. Nord 1936, 27, pp. 398-407.
- x 64) Contribution à la flore cryptogamique du Maroc XVI. - Bull. Soc. Sc. Nat. Maroc 1936, 16, pp. 256-265.
- x 65) Uebersicht über die derzeitig bekannte Kryptogamenflora Marokkos mit besonderer Berücksichtigung einiger interessanter Disjunktelemente. - Rés. 8ème, Réunion phytogéogr. internat. 1936 in Bull. Ruebel de Zurich 1939, pp. 217-221.
(schickel and Pichler)
- x 66) Etude de quelques gonidies lichéniques isolées en culture pure (en coll. avec Mme J. Werner). - C.R. Ac. Sc. 1937, 204, pp. 715.
- x 67) Cryptogamie et Phytogéographie. - C.R. Ac. Sc. 1937, 205, p. 388 ² s.
- x 68) Essai d'une synthèse phytogéographique des Cryptogames en montagne marocaine d'après nos connaissances actuelles. - Bull. Soc. Sc. Nat. Maroc 1937, 17, pp. 99-126.

- ~~684~~ Notions élémentaires mycologiques sur les Champignons du Maroc.- Dir.gén. Instr.Publ.Rabat 1937,43,pp. (XI pls. color.)
- x 70) Fungi maroccani.Catalogue raisonné des Champignons connus jusqu'ici au Maroc (en coll.avec le Dr Maire).- Mém.Soc.Sc. Nat.Maroc 1937;147 pp. (*contact Redon Paris 1937*)
- x 71) Aperçu phytogéographique sur la flore cryptogamique méditerranéenne de l'Afrique du Nord. L'endémisme et les caractères propres au Maroc, à l'Algérie et à la Tunisie.- 4ème Congr.Fédér.Soc.Sav.Afr.Nord 1938 in Soc.Hist.algér.1939, 1, pp. 219-244.
- ~~72~~ Bryologie et Phytogéographie.- C.R. Ac.Sc.1938,207, p.251 s.
- x 73) Contribution à la flore cryptogamique du Maroc XVII.- Bull. Soc.Sc.Nat.Maroc 1938,18,pp.126-130 -
- x 74) La Plasticité écologique des Cryptogames méditerranéennes.- Bull.Soc.Bot.Fr.1938,85,pp.496-499.
- x 75) Sur la présence de Cryptogames méditerranéennes et sur l'endémisme en Alsace.- Bull.Soc.Hist.et Sc.Nat;Mulhouse (1937-38) 1939,4,pp.42-47.
- x 76) Etude biogéographique et écologique sur la flore lichénique de la région de Tanger.- Bull.Soc.Sc.Nat.Maroc 1939,19, pp. 40-55 (1 pl.)
- x 77) Contribution à l'étude de la flore cryptogamique de l'Algérie et de la Tunisie.- Bull.Soc.Sc.Nat.Maroc.1940,20,pp.113-121 -
- ~~78~~ Résumé Aide-Mémoire d'un Cours de Biologie végétale.- Rabat 1941,73 pp.
- x 79) Prodrôme pour une Phytogéographie des Lichens I.- Bull.Soc. Sc.Nat.Maroc 1941,21,pp.91-145.
- x 80) Aperçu phytogéographique sur la flore lichénique des Archipels de l'Océan atlantique.- Vol.jub.Soc.Biogeogr.Mém.VIII, 1946,pp.387-393.
- x 81) Prodrôme pour une Phytogéographie des Lichens II.- Bull.Soc. Sc.Nat.Maroc 1942,22,pp.180-195.

- x 82) Prodrome pour une Phytogéographie des Lichens III.- Bull. Soc.Sc.Nat.Maroc 1943, 23, pp.159-195.
- x 83) Prodrome pour une Phytogéographie des Lichens IV.- Bull. Soc.Sc.Nat.Maroc 1944, 24, pp.123-149.
- x 84) Nouvelle Contribution à l'étude des Lichens reliquaires en Afrique du Nord.- Congr.Ass.Av.Sc.Nice 1947.
- ~~85)~~ Antagonisme entre Champignon et Bactéries.- Congr.Ass.fr. Av.Sc.Nice 1947.
- x 86) Les origines de la flore cryptogamique du Maroc à base de nos connaissances actuelles.- Vol.jub.Soc.Sc.Nat.Maroc (1945) 1947
- ~~87)~~ Pouvoir antibiotique de Champignons Imperfaits du groupe des Hyphomycètes récoltés au Maroc-(en coll.avec G.Couzi).- Bull. Soc.Sc.Nat.Maroc 1945-47, t.25-27, pp.410-416.
- ~~88)~~ Applications à la thérapeutique des affections typhoïdiques et paratyphoïdiques du pouvoir antibiotique d'un *Aspergillus* de la région présaharienne (en coll. avec G.Couzi).- Maroc-Médical 1948, n° 280, pp. 378-383.
- ~~89)~~ Observations sur la répartition des Algues et en particulier des Laminaires au Maroc.- C.R.Soc.Sc.Nat.Maroc, Juin 1948.
- x 90) Les origines de la flore lichénique de l'Algérie d'après nos connaissances actuelles.- Trav.bot.dédiés à R.Maire, Mém. HS.Soc.Hist.Nat.Afr.Nord 1949, pp.299-312.
- ~~91)~~ Contribution à l'étude algologique de quelques rivières marocaines.- Le Botaniste 1949, sér.34, pp.367-374.
- x 92) Sur la vicariance de quelques espèces lichéniques méditerranéennes du genre *Ramalina* au Maroc.- Actes du 68ème Congr. Assoc.fr.Avanc.Sc.1949.
- ~~93)~~ Etat actuel de nos connaissances sur la Moghrebine, complexe antagoniste.- Bull.Soc.Sc.Nancy 1950, t.8, pp.47-51.
- x 94) Lichens du Tibesti in R.Maire et Th.Monod : Etude sur la flore et la végétation du Tibesti.- Mém.Inst.Fr.Afr.noire 1950, n° 8, pp.18-21.

- x 95) Les origines de la flore lichénique de la Tunisie d'après nos connaissances actuelles.- Rev.bryol.et lich.1951, t.20, pp. 200-207.
- x 96) Elément bryologique et lichénologique dit "Océanique" en Tunisie.- 70ème Congr.Assoc.Fr.Avanc.Sc.1951, fasc.4, Tunis, 3 pp.
- x 97) Contribution à l'étude écologique et hydrobiologique du Rharb (en coll.avec H.del Villar).- Bull.Inst.Hygiène Maroc 1952,t. 12,pp. 15-53.*(enthält 3 Pechten!)*
- ~~98)~~ Antagonisme entre Bactéries et Champignons.- Bull.Assoc.Diplom. Microbiol.Fac.Pharm.Nancy 1953,n° 50, pp.18-20.
- ~~99)~~ Etude de la croissance d'Algues épiphytiques de Lichens.- Bull.Soc.Sc.Nancy, juin 1953,15 pp.
- x 100) La gonidie marocaine du Xanthoria parietina (L.) Beltr.-Bull. Soc.Sc.Nancy, mars 1954, pp.8-26.
- x 101) Lichens et Champignons nord-africains.- Rev.Bryol.et Lich. 1954, t.23, pp.197-213.
- x 102) Notes de lichénologie libano-syrienne I.- Bull.Soc.Bot.Fr. 1954,t.101, n° 7-9, pp.355-360.
- x 103) Etude de la migration de quelques Lichens.- Bull.Soc.Sc.Nancy, N.S.1955, t.14,f.3, pp.104-115.
- x 104) Contribution à la flore cryptogamique du Maroc XIX.- Bull Soc.Sc.Nat.et Phys.Maroc,1955,t.35,pp.19-67, fig.
- x 105) Note de lichénologie libano-syrienne II.-Bull.Soc.Bot.Fr. 1955,t.102, n° 7-8, pp.350-356.
- x 106) Synthèse phytogéographique de la flore lichénique de l'Afrique du Nord française d'après les données récentes et essai de paléographie lichénique.- Mém.Soc.Bot.Fr., 1955,pp.35-50.
- x 107) Nouvelles recherches sur les ascospores des Lichens et leur germination. Bull.Soc.Hist.Nat.Afr.Nord 1956,f.l., pp.20-32.
- x 108) Contribution à la flore cryptogamique du Maroc XX Lichens de l'Anti-Atlas.- Bull.Soc.Hist.Nat.Afr.Nord 1956, t.47, n° 3-4, pp. 84-91.

- x 109) Notes de lichénologie libano-syrienne III.- Bull.Soc.Bot. Fr.1956, t.103, f.7-8 pp.461-468.
- x 110) Etudes écologiques sur les Lichens des terrains schisteux maritimes.- Bull.Soc.Sc.Nancy 1956, N.S., t.15, f. 4, pp. 137-152.
- x 111) Réflexions au sujet de la zonation des Algues au Maroc.Bull. Soc.Sc.Nat.et Phys.Maroc.1956, t.36, 4ème trim.,pp.319-333.
- ~~x 112)~~ Champignons et Bryophytes libano-syriens (en coll.avec Cl.Fabert).- Bull.Soc.Sc.Nancy 1957, pp.126-132.
- x 113) Notes de lichénologie libano-syrienne IV.- Bull.Soc.Bot.Fr. 1957, t. 104, fasc.5-6, pp.321-326.
- x 114) Contribution à l'étude de la flore cryptogamique des Vosges (en coll.avec H.Courbet, Cl.Fabert et J.Payen).- Bull.Soc. Sc.Nancy 1957, pp.198-213.
- x 115) Contribution à la flore cryptogamique du Maroc XXI.- Bull. Soc.Hist.nat.Afr.Nord 1957, t.48, pp.441-453.
- x 116) Notes de lichénologie libano-syrienne V.- Bull.Soc.Bot.Fr. 1958, t. 105, fasc.5-6, pp.238-243.
- x 117) La gonidie marocaine du *Parmelia tinetina* Mah. et Gill.-Bull. Soc.Sc.Nancy 1958, pp. 262-274.
- x 118) Contribution à la flore cryptogamique du Maroc XXII.- Bull. Soc.Hist.nat.Afr.Nord 1958, (~~à l'impression~~) 50, 3-4/104-113)
- ~~x 119)~~ La microflore du Frankenthal dans le massif du Hohneck (Vosges centrales).- Bull.Soc.Sc.Nancy 1958, (~~à l'impression~~) 1/377-384)



- X 120) Notes de lichénologie libano-syrienne VI.-Bull.Soc.bot.Fr. 1959,106,7-8(332-337).
- 121) Diatomées marines vivants en eau douce continentale.-C.R.Ac.Sc. Fr.1960,251(413-415).
- X 122) Etude biologique de la gonidie hyméniale de l'Endocarpon pallidum Ach.-Bull.Soc.Sc.Nancy 1960(212-230).
- X 123) Contribution à l'étude de la flore lichénique des Vosges centrales.-Bull.Soc.bot.Fr.1961,106,Sess.extraord.(115-127).
- X 124) La gonidie marocaine du Diploschistes scruposus(Schreb.)Norm.-Bull.Soc.Sc.Nancy 1961(158-165).
- X 125) Le massif du Hohneck(Vosges centrales)et sa flore lichénique.-Bull.Soc.Sc.Nancy 1962,2(37-74).
- X 126) Notulae lichenologicae luciburgenses I.-Bull.Soc.Sc.lorr.Sc. 1962,3(11-14).
- X 127) Essai d'une étude de la répartition des Cryptogames marines et maritimes du Maroc.-Bull.Soc.Sc.nat.et phys.Maroc 1962,42(33 p.)
(contient cinq Planch.)
- X 128) Aperçu de la flore lichénique dans le massif du Hohneck. "Le Hohneck", vol. centen. Assoc. philom. Als.Lorr.1963(243-254).
- X 129) Contribution à l'étude des Lichens dans les Vosges.-Acad.et Soc. lorr.Sc.1963(66-72).
- X 130) Etude de la flore lichénique du Maroc méridional.-Rev.bryol.et lich.1963,32(270-278). 75 t. 2 pl. m., 2 v. m.
- X 131) Notes de lichénologie libano-syrienne VII.-Bull.Soc.bot.Fr.1963, 110,7-8(311-315).
- X 132) La gonidie marocaine du Ramalina Usnea(L.)R.H.Howe.-Acad.et Soc. lorr.Sc.1965(1-16).
- X 133) Une union singulière dans le Monde végétal.-Acad.et Soc.lorr. Sc.1965,5(103-122).
- X 134) Note sur quelques Champignons intéressants et endémiques au Maroc.-Bull.Soc.mycol.Fr.1965,81(288-294) (contient 1 Planch.)
- X 135) Etude phytohydrobiologique de la Fecht(Haut-Rhin) in Etude hydrobiologique de la Fecht(en coll.avec L.P.Widerkehr et P.Remy).- In 8°,1966(71 p.). (contient 1 Planch.)
- X 136) Notes de lichénologie libano-syrienne VIII et égyptienne.-Bull. Soc.bot.Fr.(à l'impression).
- X 137) Lichenes et Fungi marocani I.-Bull.Soc.mycol.Fr.1966,82(207-214)
- X 138) La gonidie marocaine du Protoblastenia testacea(Hoffm.)Clauz.et Rond.-Bull. Acad.et Soc.lorr.Sc.(à l'impression).
- X 139) Prodrome pour une histoire des Botanistes de souche lorraine.- Bull.Acad.et Soc.lorr.Sc.du Bicentenaire(à l'impression).
(contient des données sur les lichens)
- 140) Bot. Frankreich. In Opuntia, Biogr. Handbuch

Moreau

Mme. Moreau

Dr. V. J. Grumman

Berlin-Steglitz,
Lilienronstr. 16 II,
1954

Sehr geehrter Herr Kollege!

Zum Ausbau des Manuskripts

Lichenologen im Bild

wäre ich Ihnen sehr dankbar, wenn auch Sie mir nachstehende Fragen ausfüllen und mit einem für die Veröffentlichung geeigneten Photo schon in nächster Zeit freundlichst zurücksenden würden. (Als "Lichenologe" gilt, wer wenigstens eine Arbeit lichenologischen Inhalts veröffentlicht hat.)

Ganz ergebenst grüßend

Grumman

V. J. Grumman

Adresse: Jardin des Rentes, Croc, Calvados, France

Familienname: Madame Fernand Moreau

Vornamen:

Abkürzung:

Staatsangehörigkeit: France

Titel und Beruf: Botanische sciences

geb. am 26 avril 1886 in Oradour sur Veyres (Haute-Vienne)

Zur Zeit beschäftigt (wo? als ...): Exp. agricole à l'Institut des sciences de Belmont, France.

Bemerkenswertes zum Lebenslauf:

Ich bin Schüler des Lichenologen
Titel der Dissertation:

Erste lichenologische Veröffentlichung (Titel, Jahr, Ort):
L'évolution nucléaire et les phénomènes de la sexualité chez les lichens du genre Peltigera
C. R. Acad. Sci., Paris, 1955

Lichenologische Hauptarbeit(en) (Titel, Jahr, Ort):
Recherches sur les Peltigéras, les Parmélicies, les Cladonias, etc., sur le biotrophisme lichénique, sur les lichens d'Amérique, de Provence, des Pyrénées, de Chine, de l'Inde, etc. de 1958 à 1963
(En collaboration avec M. F. Kocoum)

Zahl der lichenologischen Veröffentlichungen: *environ 20*

Lichenologische Hauptarbeitsgebiete: *Cytologie, Sexualité, Biologie*

Bemerkenswerte lichenologische Forschungsergebnisse:

Herausgegebene Exsikkaten (Titel, Zeit, Auflagenhöhe, Zahl der Nummern):

Neu benannte Arten (Gattungen):

Nach dem Autor benannte Arten (Gattungen):

Das beiliegende Photo stammt aus dem Jahre
(Bitte das Photo poststempelsicher zu übersenden)

Vor- und Familienname für Faksimile:

Albert Schmidt

Schmidt

Dr. V. J. Grumman

Berlin-Steglitz,
Liliencronstr. 16^{II},
1954

Sehr geehrter Herr Kollege!

Zum Ausbau des Manuskripts

Lichenologen im Bild

wäre ich Ihnen sehr dankbar, wenn auch Sie mir nachstehende
Fragen ausfüllen und mit einem für die Veröffentlichung geeigneten
Photo schon in nächster Zeit freundlichst zurücksenden würden.
(Als "Lichenologe" gilt, wer wenigstens eine Arbeit lichenologi-
schen Inhalts veröffentlicht hat.)

Ganz ergebenst grüßend

V. J. Grumman

Adresse: 6, rue Reiber ; BARR (Bas-Rhin) France.

Familiennamen: Dr. Schmidt

Vornamen: Victor Albert

Abkürzung: A.S.

Staatsangehörigkeit: Frankreich

Titel und Beruf: Dipl. Ing. der Chemie (Karlsruhe), Docteur ès
Science Physique (Genf).

geb. am 12/4/1878 in Barr.

Zur Zeit beschäftigt (wo? als ...): Zurückgezogen in Barr.

~~Bemerkenswertes zum Lebenslauf:~~

Ich bin Schüler des Lichenologen W. Migula (Karlsruhe/Eisenach)

Titel der Dissertation: für Bakteriologie; autodidakt für Lichenologie.
Chemischer Natur.

Erste lichenologische Veröffentlichung (Titel, Jahr, Ort):

La production des stylospores dans les apothécies de Lichens.

Revue bryologique et lichénologique, Paris, T. XLII // III Fascicule unique /
Série B. Botanique, Seite 1-129 T. XI. 1938. Seite 31-30.

Lichenologische Hauptarbeit (en) Titel, Jahr, Ort):

Essai d'une Biologie de l'Holophyte des lichens. Mémoire du Muséum National d'Histoire naturelle. Nouvelle Série. Série B. Botanique, Tome III.

Fascicule Unique 1953, 159 Seiten 26 Figuren I farbige Tafel.

Zahl der lichenologischen Veröffentlichungen: 4.

Lichenologische Hauptarbeitsgebiete: Der Entwicklungskreislauf der Flechten.

Bemerkenswerte lichenologische Forschungsergebnisse: Die Flechten sind keine Symbionten von Pilzen und Algen, sondern sämtliche hyalinen und farbigen Zellen derselben, werden in einem komplizierten Kreislauf von der Flechte selbst erzeugt. Die vermeintlichen Algen und Pilze sind ausserhalb des Anallus selbständig vegetierende Homophyten der Auxiliargenerationen der verschiedenen Morphoden des Cyclus der Hauptgenerationsausgegebene Exsikkaten (Titel, Zeit, Auflagenhöhe, Zahl der Nummern):

In W. Migula: Kryptogamae Germaniae, Austriae et Helvetiae exsiccata.

1929 Fasc. 47/48 --- 13 Nummern.

1931 Fasc. 53/54 --- 23 Nummern.

1933 Fasc. 60/62 --- 10 Nummern

Auflagenhöhe 70.

Neu benannte Arten (Gattungen):

Nach dem Autor benannte Arten (Gattungen):

Gyrophora subglabra var. *Schmidtii* Frey.

Das beiliegende Photo stammt aus dem Jahre 1945.

(Bitte das Photo poststempelsicher zu übersenden)

Vor- und Familienname für Faksimile:

⊕ tionen. - Sobald der Entwicklungskreislauf von Flechten jeder Familie festgelegt sein wird, kann die natürliche Klassierung in Angriff genommen werden. - Die Bildung einer neuen Generation wird durch die Verschiebung der Fusion der Gameten eingeleitet.

Avec tous mes remerciements
et mes sincères compliments

London

Y-Rondon

28-VI-54-

Rondon

Dr. V. J. Grumman

Berlin-Steglitz,
Liliencronstr. 16^{II},
1954

Sehr geehrter Herr Kollege!

Zum Ausbau des Manuskripts

Lichenologen im Bild

wäre ich Ihnen sehr dankbar, wenn auch Sie mir nachstehende
Fragen ausfüllen und mit einem für die Veröffentlichung geeigneten
Photo schon in nächster Zeit freundlichst zurücksenden würden.
(Als "Lichenologe" gilt, wer wenigstens eine Arbeit lichenologi-
schen Inhalts veröffentlicht hat.)

Ganz ergebenst grüßend

V. J. Grumman

Adresse: 21, rue VIRGILE MARRON - MARSEILLE 5^e.
FRANCE

Familienname: RONDON

Vornamen: YVES

Abkürzung: Y-RON.

Staatsangehörigkeit: FRANCE

Titel und Beruf: Diplôme d'Etudes Supérieures de Sciences
geb. am 8-I-14 in Marseille naturelles.

Zur Zeit beschäftigt (wo? als ...): Conservateur au jardin
Botanique de l'Université d'Aix-Marseille I

Bemerkenswertes zum Lebenslauf:

Ich bin Schüler des Lichenologen

Titel der Dissertation: *Les Lichens pinicoles au Mont-Ventoux.*

Erste lichenologische Veröffentlichung (Titel, Jahr, Ort):

*De Parmelia acetabulum in montagne.
Bulletin des Naturalistes - Paris - 1947.*

Lichenologische Hauptarbeit(en) (Titel, Jahr, Ort):

haben:
nicht
mehr
ausgegeben
Separat

*Je vous laisse le soin de choisir parmi les titres
à part que j'ai l'honneur de vous faire parvenir.*

Zahl der lichenologischen Veröffentlichungen: *12*

Lichenologische Hauptarbeitsgebiete: *Provence (France)*

Bemerkenswerte lichenologische Forschungsergebnisse:

*L'étude de
la répartition altitudinale des lichens sur les Pins,
nous a permis de constater que ces Galapahytes, à
part quelques espèces crustacées qui se montrent ubiquistes,
sont très exigeants quant aux conditions écologiques.*

Herausgegebene Exsikkaten (Titel, Zeit, Auflagenhöhe, Zahl der Nummern):

Néant

Neu benannte Arten (Gattungen): *Néant*

Nach dem Autor benannte Arten (Gattungen): *Néant*

Das beiliegende Photo stammt aus dem Jahre
(Bitte das Photo poststempelsicher zu übersenden) *1954.*

Vor- und Familienname für Faksimile: *YVES RONDON*

Lebrant-Galinoi

Galinoi

Dr. V. J. Grumman

Berlin-Steglitz,
Liliencronstr. 16^{II},
1954

Sehr geehrter Herr Kollege!

Zum Ausbau des Manuskripts

Lichenologen im Bild

wäre ich Ihnen sehr dankbar, wenn auch Sie mir nachstehende Fragen ausfüllen und mit einem für die Veröffentlichung geeigneten Photo schon in nächster Zeit freundlichst zurücksenden würden. (Als "Lichenologe" gilt, wer wenigstens eine Arbeit lichenologischen Inhalts veröffentlicht hat.)

Ganz ergebenst grüßend

Grumman
V.J. Grumman

Adresse: Laboratoire de Botanique appliquée -
126 rue de Robien Rennes (IetV) France
Familiennamen: GALINOI > Lebrant-Galinoi
Vorname: Marie Agnes
Abkürzung: H. A.
Staatsangehörigkeit: Französische
Titel und Beruf: stagiaire de recherche au Centre National de Recherche scientifique
geb. am 26-12-31 in Mayenne (Mayenne)
Zur Zeit beschäftigt (wo? als ...): Laboratoire de Botanique appliquée
126 rue de Robien Rennes - als stagiaire de recherche.
Bemerkenswertes zum Lebenslauf:

Ich bin Schüler des Lichenologen = Professeur H. Des Abbayes

Titel der Dissertation:

*Contribution à l'étude de la flore et de la végétation
des Lichens épiphytes de la Forêt de Moyeuva (Moyeuva - France)*

Erste lichenologische Veröffentlichung (Titel, Jahr, Ort):

- Sur l'asque des lichens du g. *Pertusaria* et son importance phylogé-
nétique *Extrait des comptes rendus de l'Académie des Sciences - t 233 p 1173-1176,
séance du 9 Novembre 1953*

Lichenologische Hauptarbeit(en)

Titel, Jahr, Ort):

Zahl der lichenologischen Veröffentlichungen: 2

Lichenologische Hauptarbeitsgebiete:

Bemerkenswerte lichenologische Forschungsergebnisse:

Herausgegebene Exsikkaten (Titel, Zeit, Auflagenhöhe, Zahl der
Nummern):

Neu benannte Arten (Gattungen):

Nach dem Autor benannte Arten (Gattungen):

Das beiliegende Photo stammt aus dem Jahre 1951

(Bitte das Photo poststempelsicher zu übersenden)

Vor- und Familienname für Faksimile:

*J'Je possède déjà votre photo
sur la merveille, de
M. Lange*

Maria Agnis Goluseu

Kofler

Kofler

Dr. V. J. Grumman

Berlin-Steglitz,
Liliencrenstr. 16^{II},
1954

Sehr geehrter Herr Kollege!

Zum Ausbau des Manuskripts

Lichenologen im Bild

wäre ich Ihnen sehr dankbar, wenn auch Sie mir nachstehende Fragen ausfüllen und mit einem für die Veröffentlichung geeigneten Photo schon in nächster Zeit freundlichst zurücksenden würden. (Als "Lichenologe" gilt, wer wenigstens eine Arbeit lichenologischen Inhalts veröffentlicht hat.)

Ganz ergebenst grüßend

V.J. Grumman

Adresse: 9 place Biz. HaKaem, Grenoble (Isère). France

Familiennamen: KOFLER

Vornamen: Lucie

Abkürzung: Lucie

Staatsangehörigkeit: französische

Titel und Beruf: Agrégée de l'Université. Chef de Travaux de Botanique à la Faculté des Sciences de Grenoble
geb. am 6. x. 1910 in France (Villiers-sur-Marne).

Zur Zeit beschäftigt (wo? als ...):

Pendant l'été: Institut alpin du Lautaret (H.S. Alpes) Direction déléguée, Commissaire

Bemerkenswertes zum Lebenslauf:

Professeur de lycée jusqu'en 1944

Entrée dans l'enseignement supérieur en 1948, à l'Université de Grenoble.

Je m'intéresse aux Lichens depuis 1949 et m'en occupe seulement pendant l'été.

Ich bin Schüler des Lichenologen

Titel der Dissertation: _____

Erste lichenologische Veröffentlichung (Titel, Jahr, Ort):

Article en point

Lichenologische Hauptarbeit(en) Titel, Jahr, Ort):

Zahl der lichenologischen Veröffentlichungen: 1 2?

Lichenologische Hauptarbeitsgebiete:

Écologie, répartition des lichens en Dauphiné.

Bemerkenswerte lichenologische Forschungsergebnisse:

Herausgegebene Exsikkaten (Titel, Zeit, Auflagenhöhe, Zahl der Nummern):

Neu benannte Arten (Gattungen):

Nach dem Autor benannte Arten (Gattungen):

Das beiliegende Photo stammt aus dem Jahre 1954

(Bitte das Photo poststempelsicher zu übersenden)

Vor- und Familienname für Faksimile:

Lucie Kofler

Dr. V. J. Grumman⁴¹

Berlin-Steglitz,
Liliencronstr. 16^{II},
1954

Sehr geehrter Herr Kollege!

Zum Ausbau des Manuskripts

Lichenologen im Bild

wäre ich Ihnen sehr dankbar, wenn auch Sie mir nachstehende Fragen ausfüllen und mit einem für die Veröffentlichung geeigneten Photo schon in nächster Zeit freundlichst zurücksenden würden. (Als "Lichenologe" gilt, wer wenigstens eine Arbeit lichenologischen Inhalts veröffentlicht hat.)

Ganz ergebenst grüßend

Grumman

V.J. Grumman⁴¹

Adresse: Laboratoire de Botanique Appliquée et de Géobotanique de la Faculté des Sciences, 12 bis rue de Robien, RENNES (Ille-et-Vilaine) France.

Familienname: des ABBAYES

Vornamen: Henry

Abbréviatur: H.A. - des Abb.

Staatsangehörigkeit: France

Titel und Beruf: Professeur Dr.

geb. am 15-7-1898 in Vihiers(Maine-et-Loire)

Zur Zeit beschäftigt (wo? als ...): Professeur à la Faculté des Sciences de Rennes

Bemerkenswertes zum Lebenslauf: successivement Assistant, Maître de Conférences, Professeur à la Faculté des Sciences de Rennes.

Ich bin Schüler des Lichenologen

Titel der Dissertation: La Végétation Lichénique du Massif Armoricain.
Thèse de Doctorat ès Sciences, Paris, 1934.

Erste lichenologische Veröffentlichung (Titel, Jahr, Ort):
Note sur le Lecidea (s.g. Bilimbia) Corisopitensis Picq. Bull. Soc. Sc. Nat.
Ouest France, 4e Série, t. III, p. I-4, I fig., Nantes, 1923.

Lichenologische Hauptarbeit(en) (Titel, Jahr, Ort):
La Végétation Lichénique du Massif Armoricain, Thèse, Paris, 1934.
Révision monographique des Cladonia du sous-genre Cladina. Bull. Soc. Sc.
Bretagne, t. XVI, fasc. hors série n°2, 156 p., 49 fig., 2 pl., Rennes, 1939.
Traité de Lichénologie. Encyclop. Biol. P. Lechevalier, XII, 217 p., 108 fig.,
Paris, 1951.

Zahl der lichenologischen Veröffentlichungen: 54.

Lichenologische Hauptarbeitsgebiete:

Bretagne, Pyrénées Orientales, Auvergne, Espagne, Iles Açores, Iles Hawai,
Côte d'Ivoire, Guinée Française, Madagascar, Ile Tristan d'Acunha, Ruwenzori,
Panama.

Bemerkenswerte lichenologische Forschungsergebnisse: Systématique des
Cladonia. Ecologie et géographie des Lichens.

Herausgegebene Exsikkaten (Titel, Zeit, Auflagenhöhe, Zahl der
Nummern):
Lichenes Armoricani Spectabiles exsiccata, 1929-1936, 120 n° en 6 fascicu-
les de 20 numéros chacun, publiés en 25 exemplaires, (publication terminée).

Lichenes Gallici et nonnulli alii exsiccata, 1936-1937, 60 n° en 3 fasci-
cules de 20 numéros chacun, publiés en 30 exemplaires (la publication conti-
ent de nouvelles espèces).

Cladonia Evansi, Cl. fallax, Cl. Sandstedei, Cl. subtenuis, Cl. leucophaea,
Cl. Scholanderi, Cl. mediterranea, Cl. dubia, Cl. subvulcanica, Cl. stereo-
clada, Cl. Fauriei, Cl. decipiens, Cl. leptoclada, Cl. alpestroides, Cl. Per-
rieri, Cl. cinereorubens, Cl. perplexa, Cl. Decaryana. Parmelia Manganoti,
Parm. subcetrarioides, Parm. pseudotinctorum, Parm. djalonensis, Parm. lae-
vigatoides. Teloschistes Bioreti. Roccella Allorgei. Laurera sub-
madreporiformis.

Forum
Fau-
ané-
1953

H. des abbes
H.A.

~~H. des abbes~~

Ich bin Schüler des Lichenologen

Titel der Dissertation: La Végétation Lichénique du Massif Armoricaïn.
Thèse de Doctorat ès Sciences, Paris, 1934.

Erste lichenologische Veröffentlichung (Titel, Jahr, Ort):

Note sur le Lecidea (s.g. Bilimbia) Corisopitensis Picq. Bull. Soc. Sc. Nat. Ouest France, 4e Série, t. III, p. 1-4, 1 fig., Nantes, 1923.

Lichenologische Hauptarbeit(en) (Titel, Jahr, Ort):

La Végétation Lichénique du Massif Armoricaïn, Thèse, Paris, 1934.
Révision monographique des Cladonia du sous-genre Cladina. Bull. Soc. Sc. Bretagne, t. XVI, fasc. hors série n°2, 156 p., 49 fig., 2 pl., Rennes, 1939.

Traité de Lichénologie. Encyclop. Biol. P. Lechevalier, XII, 217 p., 108 fig., Paris, 1951.

Zahl der lichenologischen Veröffentlichungen: 54.

Lichenologische Hauptarbeitsgebiete:

Bretagne, Pyrénées Orientales, Auvergne, Espagne, Îles Açores, Îles Hawaï, Côte d'Ivoire, Guinée Française, Madagascar, Île Tristan d'Acunha, Ruwenzori, Panama.

Bemerkenswerte lichenologische Forschungsergebnisse: Systématique des Cladonia. Ecologie et géographie des Lichens.

Herausgegebene Exsikkaten (Titel, Zeit, Auflagenhöhe, Zahl der Nummern):

Lichenes Armoricaïn Spectabiles exsiccata, 1929-1936, 120 n° en 6 fascicules de 20 numéros chacun, publiés en 25 exemplaires, (publication terminée).

Lichenes Gallici et nonnulli alii exsiccata, 1936-1937, 60 n° en 3 fascicules de 20 numéros chacun, publiés en 30 exemplaires (la publication continue).
Neu benannte Arten (Gattungen): nuera)

~~Cladonia Evansii, Cl. Callax, Cl. Sandstedii, Cl. subtenuis, Cl. leucophaea, Cl. Scholanderi, Parmelia Mangenoti, Parm. subcetrarioides, Parm. pseudotinctorum~~

Nach dem Autor benannte Arten (Gattungen):
Dermatocarpon Abbayesii Bouly de Lesdain 1932. Solorinaria Abbatianna Faurel, Ozenda et Schotter, 1953. - Inversodicraea Abbayesii G. Taylor (Phanérogames Podostémonacées) 1953.

(Bitte das Photo poststempelsicher zu übersenden)

Vor- und Familienname für Faksimile:

H. des Abbayes

H.S.

Avec un remerciement.
Léguy

Léguy

Dr. V. J. Grumman

Berlin-Steglitz,
Liliencronstr. 16^{II},
1954

Sehr geehrter Herr Kollege!

Zum Ausbau des Manuskripts

L i c h e n o l o g e n i m B i l d

wäre ich Ihnen sehr dankbar, wenn auch Sie mir nachstehende Fragen ausfüllen und mit einem für die Veröffentlichung geeigneten Photo schon in nächster Zeit freundlichst zurücksenden würden. (Als "Lichenologe" gilt, wer wenigstens eine Arbeit lichenologischen Inhalts veröffentlicht hat.)

Ganz ergebenst grüßend

V. J. Grumman
V. J. Grumman

Adresse: TOULOUSE 16, rue Vélane

Familienname: Séguy

Vornamen: Jean Firmin

Abbeviatur: J.Séguy

Staatsangehörigkeit: français

Titel und Beruf: professeur de Faculté (philologie romane)

geb. am 25 juin 1914 in Toulouse

Zur Zeit beschäftigt (wo? als ...):

Faculté des Lettres de l'Université de Toulouse

Bemerkenswertes zum Lebenslauf:

études et carrière à Toulouse

Ich bin Schüler des Lichenologen Ozenda
Titel der Dissertation:

Erste lichenologische Veröffentlichung (Titel, Jahr, Ort):
en collaboration avec P. Ozenda Lichens du massif du Néouvielle et de la vallée d'Esquièrre
(Bull. sté. Botanique de France, 1949, 141-143) Paris

Lichenologische Hauptarbeit(en) (Titel, Jahr, Ort):
Lichens des Pyrénées centrales (Monde des plantes n°269, 45-47) ; Lichens des Pyrénées
centrales et des Picos de Europa (ibid. 1952 sept. oct. 29-32) - Les noms populaires
des plantes dans les Pyrénées centrales (XXX-444 p., Barcelona, 1953 ; lichens v. index)

Zahl der lichenologischen Veröffentlichungen: 4
Lichenologische Hauptarbeitsgebiete:

Pyrénées

Bemerkenswerte lichenologische Forschungsergebnisse:

Je m'occupe uniquement de décrire la répartition des lichens dans les Pyrénées ;
peut-être pourrai-je un jour publier une flore pyrénéenne de ces plantes.
Je ne suis qu'un très modeste amateur.

Herausgegebene Exsikkaten (Titel, Zeit, Auflagenhöhe, Zahl der Nummern):

Neu benannte Arten (Gattungen):

Nach dem Autor benannte Arten (Gattungen):

Das beiliegende Photo stammt aus dem Jahre 1953
(Bitte das Photo poststempelsicher zu übersenden) ?

Vor- und Familienname für Faksimile: Jean Séguy

Werner

Werner

Dr. V. J. Grumman

Berlin-Steglitz, II,
Liliencronstr. 16
1954

Sehr geehrter Herr Kollege!

Zum Ausbau des Manuskripts

L i c h e n o l o g e n i m B i l d

wäre ich Ihnen sehr dankbar, wenn auch Sie mir nachstehende Fragen ausfüllen und mit einem für die Veröffentlichung geeigneten Photo schon in nächster Zeit freundlichst zurücksenden würden. (Als "Lichenologe" gilt, wer wenigstens eine Arbeit lichenologischen Inhalts veröffentlicht hat.)

Ganz ergebenst grüßend

V. J. Grumman

Adresse: Institut Botanique, 30^{bis} rue Ste. Catherine - Nancy (Meurthe & Moselle)

Familiennamen: WERNER

Vornamen: Roger-Guy

Abkürzung: R.G.W.

Staatsangehörigkeit: französische

Titel und Beruf: maître de conférences, Faculté des sciences -

geb. am 4 Jan. 1901 in Mulhouse (Haut-Rhin)

Zur Zeit beschäftigt (wo? als ...):

Nancy, Universität

Bemerkenswertes zum Lebenslauf:

Während 19 Jahre in Marokko als Professor am Institut Scientifique Casablanca in Rabat. Studium der Medusenflechten und der Kryptogamie dieses Landes.

Lauréat de l'Institut (Prix Montagne 1928)

Prix Gandoger (Cryptogamie) 1938

Officier de l'Instruction Publique

Officier des Sciences Algérie

Ich bin Schüler des Lichenologen

X self-help

Titel der Dissertation:

*Recherches biologiques et expérimentales sur les Ascomycètes & Lichens
Malacou 1927, 88 pp., 8 pl., fig. text.*

Erste lichenologische Veröffentlichung (Titel, Jahr, Ort):

*Cultures pures des Champignons & Lichens (en collaboration avec Ch. Millian)
C. R. Ac. Sci. P. 1924, t. 189, p. 1339*

Lichenologische Hauptarbeit(en) (Titel, Jahr, Ort):

*Brève Dissertation.
Aussuadem: Histoire & la Synthèse Lichénique
Mém. Soc. Sci. Nat. Malac 1931, t. 22 (55 pp., 5 pl.)*

Zahl der lichenologischen Veröffentlichungen: ca. 80

Lichenologische Hauptarbeitsgebiete:

*Biologie des Flechten
Phytogeographie des mediterranean Flechten
Ökologie der Flechten.*

Bemerkenswerte lichenologische Forschungsergebnisse:

*Reinkulturen von Flechtenpilzen und Flechtenalgen
Entdeckung der Symbioseformeln in der Natur
Phytogeographische Verbreitung insbes. der mediterranean Flechten*

Herausgegebene Exsikkaten (Titel, Zeit, Auflagenhöhe, Zahl der Nummern):

X
Neu benannte Arten (Gattungen): 80 Arten, 3 Gattungen

Nach dem Autor benannte Arten (Gattungen): 7 Arten, 1 Gattung

Das beiliegende Photo stammt aus dem Jahre : 1953
(Bitte das Photo poststempelsicher zu übersenden)

Vor- und Familienname für Faksimile: X

Rehmann
Rehmann

Bouly de Lesdain

Dr. V. J. Grammann

Berlin-Steglitz, II,
Lilienparkstr. 15,
1957

Sehr geehrter Herr Kollege!

Zum Ausbau des Manuskripts

Lichenologen im Bild

wäre ich Ihnen sehr dankbar, wenn auch Sie mir nachstehende Fragen ausfüllen und mit einem für die Veröffentlichung geeigneten Photo schon in nächster Zeit freundlichst zurücksenden würden. (Als "Lichenologe" gilt, wer wenigstens eine Arbeit lichenologischen Inhalts veröffentlicht hat oder Sammler ist.)

Ganz ergebenst grüßend

V. J. Grammann

V. J. Grammann

Adresse: Lille
32, place Sebastopol

Familiennamen: Bouly de Lesdain

Vornamen: Maurice

Abkürzung des Familiennamens als Autorennamen: B. de Lesd.

Staatsangehörigkeit: Frankreich

Titel und Beruf: titres
titre et fonction

geboren am 20 September 1859 à Dunkerque (Nord) France

Zur Zeit beschäftigt (wo? als ...):

temps d'occupation (fonction) ou ? et qualité de --
Oculiste

Bemerkenswertes zum Lebenslauf:

Remarques sur la vie durant =

a quitté Dunkerque en 1940, à cause de l'incendie
par les bombes incendiaires
l'incendie de sa maison, habier et
Bibliothèque brûlés

X de Dunkerque, thèse pour
le doctorat Es-sciences
Faculté de Paris

Als Lichenologe Schüler von: *élève de personne*

Titel der Dissertation:

thèse de thèse Recherches sur les Trichens des environs

Erste lichenologische Veröffentlichung (Titel, Jahr, Ort):

première publication lichénologique. thèse, année, lieu.

Rech. Trichens environ Dunkerque 1910

Lichenologische Hauptarbeit(en) (Titel, Jahr, Ort):

principal travail lichénologique. thèse, année, lieu.

*Notes lichénologiques publiées dans le Bulletin de la
société botanique de France N° I - ~~X~~ LII*

Zahl der lichenologischen Veröffentlichungen:

*Nombre de publications lichénologiques une douzaine environ en plus
des Notes Lichénologiques*

Lichenologische Hauptarbeitsgebiete:

*Région du principal travail lichénologique.
régions très variées*

Bemerkenswerte lichenologische Forschungsergebnisse:

Remarque du résultat des recherches lichénologiques.

description de nombreuses espèces nouvelles de Trichens

Herausgegebene Exsikkaten (Titel, Zeit, Auflagenhöhe, Zahl der

n'a pas publié d'exsiccates Exsikkaten publies - *titre, époque* Nummern):

importance du tirage - nombre de numéros

Neu benannte Arten (Gattungen):

Nouvelles méthodes concrètes (espèces, classes, genres)

aucune

Nach dem Autor benannte Arten (Gattungen):

Méthodes concrètes d'après l'auteur (espèces, classes, genres)

aucune

Die photo ci-jointe date de l'année =

Das beiliegende Photo stammt aus dem Jahre

Vor- und Familiennamen für Faksimile:

Person et nom famille pour la reproduction photo.

Borel

Borel

Ich bin Mitglied der Lichenologen
Vereinigung

Dr. V. J. Grumman

Berlin-Steglitz,
Lilienronstr. 16 II,
1954

Sehr geehrter Herr Kollege!

Zum Ausbau des Manuskripts

L i c h e n o l o g e n i m B i l d

wäre ich Ihnen sehr dankbar, wenn auch Sie mir nachstehende
Fragen ausfüllen und mit einem für die Veröffentlichung geeigneten
Photo schon in nächster Zeit freundlichst zurücksenden würden.
(Als "Lichenologe" gilt, wer wenigstens eine Arbeit lichenologi-
schen Inhalts veröffentlicht hat.)

Ganz ergebenst grüßend

Grumman

V. J. Grumman

Adresse: 33, rue du Faubourg d'Arras Lille (Nord)

Familiennamen: BOREL

Vornamen: André

Abkürzung:

~~Staat~~angehörigkeit: UNIVERSITÉ CATHOLIQUE DE LILLE

Titel und Beruf: Maître de Conférences à la Faculté de Médecine
et de Pharmacie (Botanique
et Matière Médicale)

geb. am Lille in 1911

Zur Zeit beschäftigt (wo? als ...):

Bemerkenswertes zum Lebenslauf:

Ich bin Schüler des Lichenologen

Titel der Dissertation:

Erste lichenologische Veröffentlichung (Titel, Jahr, Ort):

Lichenologische Hauptarbeit(en) Titel, Jahr, Ort):

Zahl der lichenologischen Veröffentlichungen:

Lichenologische Hauptarbeitsgebiete:

Bemerkenswerte lichenologische Forschungsergebnisse:

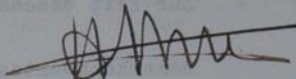
Herausgegebene Exsikkaten (Titel, Zeit, Auflagenhöhe, Zahl der Nummern):

Neu benannte Arten (Gattungen):

Nach dem Autor benannte Arten (Gattungen):

Das beiliegende Photo stammt aus dem Jahre 1952
(Bitte das Photo poststempelsicher zu übersenden)

Vor- und Familienname für Faksimile:



MUSEUM NATIONAL D'HISTOIRE NATURELLE
 LABORATOIRE DE PHANÉROGAMIE
 57, RUE CUVIER - PARIS (V) - TEL. : GOBELINS 30-35

Paris, le 31 octobre 1960

à
 Monsieur LINDER
 Lille


Cher Monsieur,

J'ai examiné et fait examiner la liste des Lichénologues que m'avait transmise Mr. P. Manant. Veuillez trouver ci-joint les seuls résultats de nos investigations ici.

Je n'ai pu consulter l'ouvrage 'Histoire de la Botanique en France' de A.D. de Virville, 1954, mais je doute que l'on ait de plus larges informations. D'ailleurs vous avez certainement consulté l'article sur les Lichénologues. Avez-vous demandé à son auteur, Monsieur Des Abbayes ? C'est lui qui, actuellement en France connaît le mieux la question. Je me permets de vous signaler aussi Monsieur Clauzade, à Apt, qui s'occupe activement de Lichénologie.

Veillez croire, Cher Monsieur, en l'assurance de mes meilleurs sentiments.

Aymonin



Recherche des dates de naissance et de décès des lichenologues
suivants :

- ! 1) Abbé H. OLIVIER né 1849
mort en 1923
- ! 2) Abbé A. HUE né 1840
mort en 1917
- ? X 3) Frère GASILIE (= G. PARRIQUE)
né
mort
- ! 4) D.F. DELISE né en 1780
mort en 1841 ? (mort entre 1837 et 1841)
- ? X 5) BERHER né
mort
- ! X 6) C. FLAGEY né
mort en 1838 en Algérie à l'âge de 62 ans
- ? X 7) GODEY né
mort
- ! 8) PITARD 8-7 né 1843
mort 1928
- ? X 9) DESPREAU né
mort en 1843

en informer M^r LINDER

14 bis rue d'Alsace Lille
(Fac. Sciences,
Lab. Botanique)

*de Crozals
Picquenard*

UNIVERSITÉ DE RENNES

FACULTÉ DES SCIENCES

INSTITUT LUCIEN DANIEL
Laboratoire de Botanique Appliquée
et de Géobotanique
12 bis, rue de Robien
TEL. 39 20

Rennes, le 26 Janvier 1959.

Mon cher collègue,

Voici des renseignements que j'ai pu obtenir concernant le Lichénologue de Crozals:


de Crozals André, né à Béziers (Hérault) le 2 Janvier 1861,
décédé à Mont-des-Oiseaux, près d'Hyères (Var) le 16 Décembre 1932.

Vous ne m'avez rien demandé concernant le Dr. PICQUENARD
qui fut un bon lichénologue de l'Ouest de la France et que j'ai bien
connu. Voici les dates le concernant :

Dr Charles-A. Picquenard, né à Quimper (Finistère) le
14 mars 1872, décédé à La Forêt-Fouesnant (Finistère) le 3 Janvier 1940.

Veuillez agréer, mon cher collègue, l'expression de mes
sentiments très cordiaux.

H. des Abbayes



*1/ m. Chaing 1862
2/ ... " ... 1862 octobre*

Grenoble, le 17 juillet 1962

INSTITUT de BOTANIQUE
et STATION ALPINE DU LAUTARET

9, Place Bir-Hakeim, GRENOBLE
Tél. 44.29.51

P. OZENDA
Professeur à la Faculté des Sciences de Grenoble
9, place Bir-Hakeim
GRENOBLE

à

Dr. Vitus GRUMMANN
BERLIN - STEGLITZ
Lilienronstrasse 16
(Allemagne)

Mon cher ami,

En réponse à votre carte du 21 mai, voici les renseignements que vous me demandez.

1°/ Je n'ai pas pu trouver le prénom de Madame MOREAU, tous les travaux sont signés simplement "F. et Mme MO-REAU". Monsieur et Madame MOREAU sont encore vivants et continuent à travailler.

2°/ Voici les dates de naissance que vous cherchez :

- Louis FAUREL 1907 ;
- Lucie KOFLER 1910 ;
- Georges SCHOTTER 1922 ;
- Paul OZENDA 1920.

Je n'ai pas pu avoir la date de naissance de Raymond DUGHI (qui ne fait pas partie du personnel de l'Université.)

J'ai été très heureux d'avoir de vos nouvelles et j'espère que nous pourrons nous rencontrer à nouveau à l'occasion d'un congrès. Je ne sais pas encore si j'irai à celui qui a lieu dans deux ans à Edimbourg.

Je continue à m'occuper des lichens et serai toujours très heureux de recevoir vos publications.

Veuillez recevoir, mon cher ami, l'expression de mes sentiments les meilleurs.

MAIRIE D'AIX-EN-PROVENCE

CABINET DU MAIRE

N° _____

Référence
à rappeler

Aix-en-Provence, le 30 décembre 1964

OBJET :

Le Maire de la Ville d'Aix-en-Provence

Chevalier de la Légion d'Honneur
Médaille de la Résistance Française

à
Dr Vitus GRUMMANN
BERLIN-STEGLITZ 41
Liliencrenetafe 16

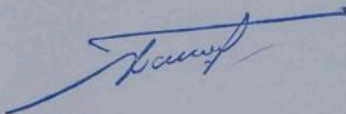
Monsieur,

Votre lettre du 6 décembre est bien parvenue en mairie.

Toutefois l'objet de cette lettre ne concernant pas mes services, j'ai l'honneur de vous faire connaître qu'elle a été transmise directement à M. Raymond DUGHI, conservateur du muséum d'histoire naturelle, toujours en fonction,

pour suite éventuelle à donner.

Je vous prie d'agréer, Monsieur
l'assurance de ma considération distinguée.



Henry MOURET
Maire d'AIX-en-PROVENCE.

ARCHIVES
DE
L'AUBE

21, RUE ETIENNE-PÉDRON
TELEPHONE 43-61-84

RÉPUBLIQUE FRANÇAISE

TROYES, le 2 mai 1962

Gasiliens, Parrique

Dr GRUNEMANN
BERLIN STEGLIT
Lilienvonstrasse, 16.

Monsieur,

*L**
Par lettre du 14 avril adressée au maire de SAINT-ETIENNE en Champagne vous demandiez des renseignements sur le frère Fr. G. PARRIQUE, dont le nom civil avait été Fr. G. GASILIEN.

Cette lettre après être passée par SAINT-ETIENNE dans la Loire est parvenue au maire de SAINT-ETIENNE-SOUS-BARBUISC (AUBE) qui la fit parvenir à la préfecture de L'AUBE d'où elle m'a été transmise. Il existe en effet 141 communes de France à porter le nom de SAINT-ETIENNE.

F³⁰
Vous dites que le frère ~~M^r~~ G. PARRIQUE a habité SAINT-ETIENNE de 1905 à 1908. Il ne figure pas dans le recensement des habitants de Saint-Etienne-sous-Barbuise fait en 1906. A première vue je ne pense pas que le commune qui vous intéresse soit dans L'AUBE.

Il y a en CHAMPAGNE un Saint-Etienne dans L'AUBE et deux dans la Marne. Vous pourriez vous mettre en rapport avec le Directeur des Services d'Archives de la Marne à qui j'adresse copie de cette lettre.

Votre lettre est surtout très peu explicite. Si vous pouviez savoir exactement de quel SAINT-ETIENNE il s'agit cela faciliterait grandement la tâche.

Je communique également une copie de votre lettre à Monsieur PRIN, botaniste éminent de notre département (adresse : 44 avenue Galliéni à Sainte-Savine). Vous pourriez également écrire au MUSEUM d'HISTOIRE NATURELLE à Paris.

Je reste à votre disposition pour tout renseignement et vous prie de croire, Monsieur, à l'expression de mes sentiments dévoués.

LE DIRECTEUR
DES SERVICES D'ARCHIVES DE L'AUBE

Bernard

Laboratoire de Biologie Végétale , Faculté libre des Sciences

CENTRE NATIONAL DE LA RECHERCHE SCIENTIFIQUE

B.P. 858

CARTOGRAPHIE DE LA VÉGÉTATION
DE LA FRANCE AU 1/200.000^e

49-ANGERS

France

Adresse personnelle :

R. CORILLION, MAÎTRE DE RECHERCHES
46, RUE BLAISE-PASCAL, ANGERS (M.-S.-L.)

Le 21 Janvier 1966

Cher Monsieur,

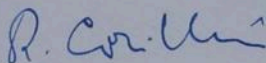
C'est bien à ANGERS , au laboratoire de Biologie végétale de la Faculté libre des Sciences que se trouvent intégralement les Collections de Lichens HARMAND .

Malheureusement, nous ne possédons , en dehors des collections, que peu de documents relatifs à l'abbé Harmand .

Particulièrement, il n'est pas possible de vous fournir une photographie .

Ci-joint, je vous communique une lettre avec la signature demandée .Après utilisation, je vous serais reconnaissant de me la retourner , à l'une des deux adresses indiquées ci-dessus.

Daignez agréer, Cher Monsieur, l'expression de mes sentiments distingués :



Prof. Dr. R.CORILLION

1) Ein Bl. d. Victor Albert Schmidt
2) Frau Brickmann gewährt

35, QUAI MULLENHEIM

ca 9. 12. 57

Ihre geehrten Frau Doktor Gammann.
Wie ich Ihnen Doktor Victor Albert
Schmidt ist am 20. Juli 1959
in Bonn gestorben und war in
Bonn am 12. April 1878 geboren.

Ich hoffe dass die anderen
Auskünfte die Sie wünschen
aus Paris erhalten können.

Mit besten Grüßen

Anne Marie Brickmann:

Schmidt.

Frau A. M. Brickmann
geb. Schmidt filie

Belanger
Baudouin
Grateloup
Holland

MUSÉUM NATIONAL D'HISTOIRE NATURELLE

BIBLIOTHÈQUE CENTRALE

36, Rue Geoffroy-Saint-Hilaire
PARIS (V^e)

TÉLÉPHONE : GOBELINS 71-24

Paris, le 12 juin 1962.

Madame V. ALLORGE,
Laboratoire de Cryptogamie,
12, rue de Buffon
à Paris 5^e.

Madame,

Madame Duprat me charge de vous transmettre de dossier ci-joint.

Monsieur Vitus Grumman, de Berlin, désire inclure dans son Census lichenum Germaniae ceux des auteurs qui ont donné leur nom à des lichens ou des parasites de lichens, avec leurs dates de naissance et de mort. Celles-ci manquent à Monsieur Grumman pour une quinzaine de noms français. Il s'est adressé à Monsieur Davy de Virville qui nous a confié sa demande.

J'ai trouvé, à la Bibliothèque centrale, les indications de prénoms et dates pour quatre de ces botanistes français:

- BELANGER (Charles-Paulus), 29 mai 1805-18 novembre 1881.
- COUDERC (Georges), 14 mai 1850- 1928.
- HOUDARD (Clodomir-Antony-Vincent), 22 janvier 1873-10 août 1943.
- GRATELOUP (Jean-Pierre-Sylvestre de), 1782- 1861.

Restent les autres, pour lesquels Madame Duprat me charge de vous transmettre la recherche, en vous demandant de bien vouloir, après examen, renvoyer les pièces ci-jointes à Monsieur Davy de Virville ou bien nous les retourner à la Bibliothèque centrale.

Je vous prie, Madame, de bien vouloir agréer mes hommages respectueux.

Yves Laissus

Yves Laissus
Archiviste-Paléographe
Bibliothécaire au Muséum national
d'histoire naturelle

Moreau

M. Moreau

Dr. V. J. Grumman

Berlin-Steglitz,
Liliencronstr. 16^{II},
1954

Sehr geehrter Herr Kollege!

Zum Ausbau des Manuskripts

Lichenologen im Bild

wäre ich Ihnen sehr dankbar, wenn auch Sie mir nachstehende Fragen ausfüllen und mit einem für die Veröffentlichung geeigneten Photo schon in nächster Zeit freundlichst zurücksenden würden. (Als "Lichenologe" gilt, wer wenigstens eine Arbeit lichenologischen Inhalts veröffentlicht hat.)

Ganz ergebenst grüßend

V. J. Grumman

Adresse: Jardin des Rantes, Caen, Calvados, France

Familiennamen: MOREAU

Vornamen: Fernand

Abkürzung:

Staatsangehörigkeit: Rencais

Titel und Beruf: Professeur à la Faculté des Sciences de Caen

geb. am 19 juin 1886 in Chateauneuf (Indre et Loire)

Zur Zeit beschäftigt (wo? als ...): Ex professeur à la Faculté des Sciences de Caen - Calvados

Bemerkenswertes zum Lebenslauf: ancien Doyen de la Faculté des Sciences de Calvados - Caen

Doyen de la Faculté des Sciences de Caen

Ich bin Schüler des Lichenologen

Titel der Dissertation:

Erste lichenologische Veröffentlichung (Titel, Jahr, Ort):

L'évolution nucléaire et les phénomènes de la sexualité chez les lichens du genre Peltigera (C.R. Ac. Sc., Paris, 1945)

Lichenologische Hauptarbeit(en) (Titel, Jahr, Ort):

- *Recherches sur les Peltigereae, les Sticticieae, les Parmeliaceae, les Collembolae, etc., sur la Bionomie des lichens, ~~sur les lichens d'Europe~~, de Provence, des Pyrénées, de Chine, de l'Inde, etc., de 1918 à 1953.*

(Recherches en collaboration avec René Moreau)

- *Les lichens Maribolli, Peltigera, Systemia* Kny. Paris, Décembre 1944.

Zahl der lichenologischen Veröffentlichungen: *environ 60*

Lichenologische Hauptarbeitsgebiete: *Cytologie, sexualité, Ecologie.*

Bemerkenswerte lichenologische Forschungsergebnisse:

Herausgegebene Exsikkaten (Titel, Zeit, Auflagenhöhe, Zahl der Nummern):

Neu benannte Arten (Gattungen):

Nach dem Autor benannte Arten (Gattungen):

Das beiliegende Photo stammt aus dem Jahre
(Bitte das Photo poststempelsicher zu übersenden)

Vor- und Familienname für Faksimile:

R. Moreau

Gaudichaud-Beaupré

MUSÉUM NATIONAL D'HISTOIRE NATURELLE

BIBLIOTHÈQUE CENTRALE

36, Rue Geoffroy-Saint-Hilaire
PARIS (IV^e)

TÉLÉPHONE : GOBELINS 71-24

Paris, le 25 novembre 1960

Dr. Vitus Grumann
Liliencronstrasse 16
BERLIN-STEGELITZ
(Allemagne)

Monsieur,

Monsieur Davy de Virville nous demande de vous répondre au sujet des dates exactes de naissance et de mort de Charles Gaudichaud-Beaupré.

D'après l'Index biographique des membres de l'Académie des sciences Gaudichaud est né à Angoulême le 4 septembre 1789 et mort à Paris le 16 janvier 1854. Pritzel donne comme date de décès 1864, mais 1854 est bien la date exacte. Nous possédons à la Bibliothèque du Muséum des discours prononcés lors des funérailles de Gaudichaud, le 28 janvier 1854. Il n'y a donc aucun doute sur ce point.

Veillez agréer, Monsieur, l'expression de nos sentiments distingués,

Pour le Conservateur,

Madame SARRAZIN, Bibliothécaire

L. Sarrazin

Dr. J. J. de Bruijn
aan Dr. G. G. G. G.
aan Dr. G. G. G. G.
Hylaeus

Berlin, le 23 octobre 1964

Monsieur,

Pour mon oeuvre « Biographi-
sches Handb. der Lichenologie »
(manuel biographique de la liché-
nologie) je m'occupe de 3500
auteurs. J'ai l'intention d'il-
lustrer le livre des photographies
d'un grand nombre d'auteurs.
C'est pourquoi je vous prie la per-
mission d'employer quelques
photographies de votre oeuvre
sublime « Histoire de la Bota-
nique en France ». Il va sans
dire que je cite votre oeuvre comme
source.

De six des plus fameux liché-
nologues du monde je publie
aussi des photographies de leurs

tombeaux. Parmi eux il y a William
Nylander. J'ai été en correspondance
avec sept institutions ou personnes
pour localiser le tombeau de
Nylander et pour en recevoir deux
photographies: l'une du tombeau
entier et l'autre de la pierre
tombale avec l'inscription;
mais je n'ai pas réussi. Voudriez-vous
avoir l'amabilité de m'aider
à obtenir ces photographies en
question? Peut-être ^{il} est possible
que vous en chargiez un photo-
graph pas trop cher - naturellement
à mes frais - s'il n'y a pas un
amateur qui est prêt à faire ces
photographies.

Je vous serais très obligé de la réalisa-
tion de mes prières.

3 pièces jointes; je vous prie de les renvoyer.

französisch!

Monsieur!

Zu meinem "Biographisches Handbuch der Liebenologie" bearbeite ich 3500 Autoren. Das Buch soll mit zahlreichen Photos von Autoren bebildert werden. Ich bitte Sie um die Genehmigung, aus Ihrer "Histoire de la Botanique en France" mit Angabe Ihrer Namen als Quelle ^{zu} verwenden zu dürfen.

Bilder?

Von den sechs weltweitesten Liebenologen bringe ich auch ~~2~~ ^{mit mir!!!!} Photos der Grabstätten dieser Autoren. Dazu gehört William Nylander. Ich habe 7 Korrespondenzen geführt, um das Grab festzustellen und ~~zwei~~ Photos um 2 Photos von diesem Grab zu erhalten; eine Gesamtaufnahme und eine Aufnahme des Grabsteines mit lesbare ~~leser-~~ Inschrift. Aber es ist mir nicht gelungen. Würden Sie wohl die Lebenswürdigkeit haben und mir zu den Aufnahmen verhelfen? Vielleicht beauftragen Sie einen nicht zu hohen Fotografen - auf meine Kosten - damit, falls nicht ein Amateur bereit ist, diese Aufnahmen zu machen. Ich wäre Ihnen sehr dankbar für die Erfüllung meiner Bitte.

3 Anlagen mit der v. g.
Bitte um gelegentliche Rücksendung

- 1) Für Hb. 41.
- 2) Bsp. Mitt. v. v. v.

Innsbruck, 21. I. 1965.

Sehr geehrter Herr Doktor!

Möchte Ihnen somit die gewünschten Auskünfte geben!

Titel der Flechtenarbeit :

1. Luftverunreinigung und Flechtenverbreitung in Linz,
S. Bortenschlager und H. Schmidt, Ber. d. naturw. Ver. Innsbruck, Bd, 53, 1959/63
2. Die epixyle Flechtenvegetation im Großraum von Linz.
S. Bortenschlager und H. Schmidt, Jahrbuch der Stadt Linz 1963.

Schmidt Helmut :

geb. 17. Okt. 1940

in Linz a. D.

Studienbeginn: 1959 in Innsbruck,

Studienjahr 1962/63 an der Universität Bern.

Winter 1964/65 Abschluß der Dissertation (Pollenanalyse in Kärnten). ~~St. 1965?~~

Sigmar Bortenschlager

geb. 30.3. 1940 geboren in Admont in der Steiermark.

~~in Linz a. D.~~

Studiengang derselbe wie oben.

Dissertation im Herbst 1964 abgeschlossen. (Pollenanalyse in Oberösterreich, Salzburg und Kärnten).

Ich hoffe, Ihren Wünschen entsprochen zu haben.

Ergebenst

Helmut Schmidt

Uppsala, den 29.12.1961.

Sehr geehrter Herr Dr. Grumann!

Ich danke bestens für Ihren Brief vor einiger Zeit!
Sie sagen darin, dass Sie mir als Mitarbeiter für Ihre "Lichenologen im Wild" haben wollen. Für diese Aufgabe bin ich interessiert, aber es braucht eine Erklärung von mir und einige Fragen müssen Sie beantworten. Seit vielen Jahren bin ich mit einer grossen Bibliographie betätigt und ich muss noch ein halbes Jahr (mindestens) haben um ein druckfertiges Manuskript vorlegen zu können. Erst im Herbst 1962 kann ich eine neue Aufgabe aufnehmen, aber das ist vielleicht zu spät für Sie.

Von welchem Verlag wird Ihre Arbeit erscheinen und welche Vorteile bekommen die Mitarbeiter? Die Umfangung scheint mir allzu weit, aber an diese Sache komme ich später zurück, wenn die Vorteile des Mitarbeiters annehmbar sind. Alle Daten für schwedische Lichenologen zusammenzubringen nimmt sicher viele Monate.

Linnés Rolle für die Lichenologie ist nicht gross und wir betrachten Erik Acharius als Vater der Lichenologie. Er war ja der letzte Linné-Schüler.

Mit besten Grüssen,

Ihr ergebener

Zu Krempelhuber

Münden den 15. M. 64

Sehr geehrtes Herr Gimmann!

Herzlichen Dank für Ihren Brief.
Ich habe den „Fall von Krempelhuber“
nun weiter verfolgt. Sie sind inzwischen
verständigt worden, daß August v. Krempel-
huber im einem dieser Gräber und zwar
im rechten, dem schlichteren von beiden am
4. 10. 1882 seine letzte Ruhe gefunden
hat. Man hat Sie also zu dem recht auf
dem Frau genommen.

Der Direktor vom Bestattungsamt hat
mir freundlicher Weise eine Abschrift
aus dem Grabbuch angefertigt. Eine
Photokopie hätte man dort auch anfertigen

Sonnen, wenn es sich um ein einzelnes
Blatt gehandelt hätte, so aber ist das
Grabstück zu dick und passt nicht in
die Apparatur. Eine Konfektion
außerhalb des Bestattungsumkreises
nicht möglich da das Grab nicht an-
des Haus gebracht werden darf. Das
Photografieren meinerseits ist auch nicht
möglich, dazu wäre eine Spezial-
kamera nötig. Das einzige was ich
jetzt noch im 'Fall Krompedt'schen'
für Sie tun könnte, wäre eine Auf-
nahme des Grabes, wenn Sie noch
etwas Interesse daran
haben, da ja der Name Hingst v. Kr.
nicht mehr empfunden ist. Schreiben
Sie mir also bitte was ich noch unter-

nehmen soll.

keine Frau und ich habe uns heute
Ferdinand Harold, vorgeliebt" dem Sie
uns aufgeschrieben haben und der in
der Section 14 Reihe 2 Grab 2 bestattet
ist, aber dessen Name auf dem Grab-
stein ebenso erloschen ist wie der
Königst u. Kr. Der Stein ist ganz von
Eisen zugedeckt, darunter sind zwei
Namen Harold zu lesen aber wahr-
scheinlich mir Verwandte. Es wird
sich bei Nachforschungen nicht mehr
ergeben als im Fall Kämpelüber.
Sie können mir also gerne weitere An-
weisungen geben, ich werde Sie gerne
bei Ihrer Arbeit unterstützen. Es war
mir nicht möglich eher zu schreiben,

da die Fächer eine Woche lang von
8^{ten} 17^{ten} geöffnet haben,
Koch eine kleine Menge, Fräulein
Kossing, unsere Malakobroictin
hat geheiratet.

mit den
Besten Grüßen Ihre Familie

Illman

Ihr zweiter Brief hat mich
heute den 16. 11. 64 erreicht.
Ich werde Ihnen das Grab
selbst fotografieren, das Stück
entstehen Ihnen auch keinerlei
Kosten. Herrmann Schreiber
ist ab heute in Ulaib, er wollte
das Grab mit seiner eigenen
Kamera aufnehmen.

Mit freundlichen Grüßen

Ihr Max Kuhn

Lieber Kollege !

1.2.57.

Vielen Dank für Ihre Karte vom Oktober 56. Eigentlich sollten hier Weihnachtswünsche drauf, aber dann kamen so viele Korrekturarbeiten (nein, nicht ~~won~~ Artikeln, nur von Studentenarbeiten) dazwischen, bis eben Februar geworden ist. Sagen Sie, haben Sie nicht ein paar Studenten übrig, die hier als Lehrer arbeiten wollen? Ich glaube das würde das Niveau hier beträchtlich heben, oder die armen Lehrer zur Verzweiflung treiben. Da "studieren" die Knaben bis sie 22 oder 23 alt sind und sind mit ihrem Baccalaureat weniger gebildet als ein mitteleuropäischer Oberprimaner.

Aber bevor ich vergesse, umseitig ist in nat. Gr. ein Lobarietum von einem ~~xxx~~ Acer rubrum, Dorchester, N.B. von der Südseite des freistehenden Baumes. Ausser ein paar Frullanien sind gar keine Moose dabei. Also kein Moos-Flechten-Verein!

Also nachträglich das ~~Blatt~~ für 1957
Roland Benkel



R. E. Beschel:

MOUNT ALLISON UNIVERSITY

SACKVILLE, NEW BRUNSWICK

P. O. Box 69

Canada

DEPARTMENT OF BIOLOGY AND BACTERIOLOGY

11. August 1956.

W. B. STALLWORTHY, Ph.D.

R. E. BESCHEL, Dr. Phil.

Lieber Kollege Grumann,

haben Sie recht vielen Dank für Ihren lieben Brief vom 9.4., tatsächlich, seit Anfang April wartet er schon auf Antwort. Auch für die Separate, die sie für Lettau posthum publizierten, danke ich herzlichst. Bitte verzeihen Sie mir meine Schreibfaulheit. Gerne mag ich nämlich nicht schreiben, wenn ich nicht was richtig Neues mitteilen kann. Da wartete ich den ganzen Frühling auf das Erscheinen der "Lichenometrie im Gletschervorfeld", die im Jb.d.Ver.z.Schutz d. Alpenpflanzen u. Tiere erscheinen sollte. Vor ein paar Tagen erhielt ich nun Nachricht, dass der Artikel nun nicht im heurigen Jahrgang unterkommt, weil eine staatlich subventionierte Arbeit reinmusste. Aber zum Glück kann ich die Separate schon dieses Jahr erhalten, auch wenn sie sozusagen praenatal sind.

Leider muss ich zu meiner Schande gestehen, dass ich mich hier noch viel zu wenig um die Flechten gekümmert habe. Aber aufgeschoben ist nicht aufgehoben. Dafür habe ich inzwischen in den alten Schächten der Kupfermine vergeblich nach Kupfermoosen gesucht, dabei aber ziemlich artenreiche Moosvereine aufgenommen. Bei den Fledermausberingungen habe ich eine neue Unterart gefunden, die bald publikationsreif sein wird, denn inzwischen habe ich ziemlich lange Haare, Ohren und Schädel verglichen. Seit einigen Wochen aber bin ich bei Schönwetter meistens mit der Kamera unterwegs um Farbfotos von den hiesigen Blütenpflanzen zu machen. Das finanziert die Universität. Aber gar so teuer kommt es gar nicht, weil die Filme (Anschochrome) zu 8 auf einer Rolle sind und weil wir sie selber entwickeln. Für meine Arbeit habe ich auch eine Menge Bilder für mich und die werden natürlich auf Flechtenvereine verschossen. Mit meinen bisherigen Bestandsaufnahmen hoffe ich dann "die Flechtenvereine (zumindest die epiphytischen) des Isthmus von Chignecto" herauszubringen. Interessant ist die Flechtenvegetation ja schon. Die alten Ahorne und Birken tragen üppigen Stictaceen- Bewuchs

und an den Nadelbäumen gleich daneben hängt schöne *Usnea longissima*. Zusammen mit dem *Xanthoria*-reichen *Physcietum ascendens* an den eingestreuten Pappeln, gibt das ein sehr buntes Bild. Auch einen Buchenwald habe ich hier entdeckt, wobei die Buchen aber hier an ihrer nördlichen Verbreitungsgrenze sind. Also gibt es auch Glattrindenvereine dazu.

Trotzdem gehen mir natürlich die Alpen und besonders die Gletscher sehr ab. Na, vielleicht habe ich schon nächstes Jahr Gelegenheit in die Arktis zu kommen.

Meine Familie ist zum Glück schon seit 19 Jahren vollzählig hier versammelt. Meine Tochter beginnt schon herumzulaufen und die ersten Flechten ... zu verzehren. Meine Frau ist natürlich mit der Kleinen vollauf beschäftigt und kann daher im Moment noch nicht medizinisch arbeiten, was sie aber gerne möchte. Kindermädchen sind für uns leider noch nicht erschwinglich, aber es bessert sich. Wenn man auch mit wissenschaftlicher Arbeit in Nordamerika relativ schlecht bezahlt ist, besser als in Österreich ist/es auf jeden Fall.

Im September treffen sich die US Lichenologen in Connecticut. Dahin wäre ich sehr gerne gefahren, aber dieses Jahr geht es leider noch nicht. In Kanada scheine ich der einzige Lichenologe zu sein, und das stimmt auch nicht, denn ich will ja erst einer werden.

Da fällt mir grade ein : Es ist schrecklich. Ich glaube Ihnen noch gar nicht für die Übersendung Ihrer umfangreichen *terata* - Arbeit (mit freundlicher Erwähnung der Flechten vom Eisenkreuz in Vill) gedankt zu haben. Angekommen ist sie in Salzburg kurz vor meiner Abreise und im allgemeinen Trubel wurde sie unbedankt eingepackt. Ganz verjährt ist es ja noch nicht, also vielen Dank und bitte um Nachsicht.

Dafür will ich mich bemühen eine *terata* Sendung von hier zusammenzustellen.

Nochmals herzlichen Dank.

Mit den besten Grüßen verbleibe ich

Ihr
Roland Beschel

Magnus Fries

Uppsala 13. Jan. 1966.

Beaufw. 26. 1. 1966

Herrn Professor Dr. Vitus Grumann
1 Berlin-Steglitz 41
Liliencronstr. 16

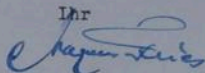
Sehr geehrter Herr Professor!

Leider sehr spät danke ich für den Brief 1. Dez. Ich muss jetzt kurz zugestehen, dass ich noch nicht die Nachforschungen getan habe, die Sie wünschen. Die Situation ist gerade diese Monate anstrengend, teils institutionslokaler, teils persönlicher Art. Das Photolabor ist noch nicht fertig - es will noch viele Wochen dauern - und ich habe bis 15. Februar übervoll zu tun. Ich wollte hiermit nur fragen, ob Sie noch etwas (bis nach 15. Febr.) warten können, oder ob es unter den Fragen etwas sehr eilig ist. Es ist doch so dass die Nachforschungen ~~in~~ Archiv- und Bibliotheksstudien fordern, die wenigstens für mich so ^{nicht} unmittelbar leicht sind, da ich diese Sachen, auch wenn ~~si~~ es sich von meinen Vorfahren handelt, schlecht kenne.

Ich habe also Ihre Aufgabe gar nicht vergessen. Ich hoffe doch, dass Sie nicht allzu enttäuscht sind.

Mit ergebensten Grüßen

Ihr



Magnus Fries
Döbelnsgatan 30 A
Uppsala

Uppsala 16. Nov. 1965.

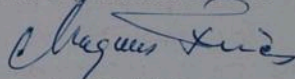
*Gedanke am 22. 11. 65
geschrieben, ob er Werke von
Linné, f. d. H. und M. d. H.
hat.*

Herrn Doktor Vitus Grumann
Lillicronstr. 16 II
1 Berlin-Steglitz 4-1

Sehr geehrter Herr Doktor Grumann!

Für Ihren Brief vom 8. November d.J. danke ich Ihnen. Ich will versuchen wenigstens einige von den Namenszügen zu senden. Diejenigen, die ich nicht finden kann, sind vielleicht in der Photo-sammlung von Bergianischen Garten zu Stockholm zu finden. Ich habe auch mit Professor Du Rietz gesprochen, und er will Ihnen auch gern helfen. Wir haben doch jetzt keine Möglichkeiten Photoaufnahme zu machen, da das Photolabor nicht in Ordnung ist infolge Wohnungswechsel. Ich komme also zu dieser Frage zurück.

Mit ergebensten Grüßen



Magnus Fries
Döbelnsgatan 30 A
Uppsala

P. S. Du Rietz ist nicht klar darüber ob Sie von ihm Photo und Namenszug bekommen haben.

*Sie kennen wahrscheinlich die Liche-
nologen Degelius, Palmcr, Hasselrot
Larsson und Skye (der letzte jünger
als die anderen).*

Uppsala 4. April 1966

Herrn Doktor Vitus Grumann
Lilieneronstrasse 16¹¹
1 Berlin-Steglitz 4-1

Sehr geehrter Herr Doktor Grumann!

Hiermit kann ich schliesslich Ihnen die Namenszüge einiger schwedischen Lichenologen senden. Ich füge auch Photos von Elias Fries und Th. M. Fries bei sowie Photo, Namenszug und Biographie mit Bibliographie von G. Einar Du Rietz. Vielleicht werden Sie mehr von Prof. Degelius bekommen.

Ich bedauere sehr dass diese Sache so lange Zeit genommen hat. Es ist teils mein Fehler, teils schwierige Verhältnisse mit Photolabor etc.

Mit ergebensten Grüßen


Magnus Fries

Ex: Vitus Grumann papers received Sept. 1974.



DEPARTMENT OF BOTANY

BERKELEY, CALIFORNIA 94720

14 iii 66

Dr Vitus Grummann
1 Bln.-Steglitz 11
Liliencronstr. 16

Sehr geehrter Herr Dr Grummann!

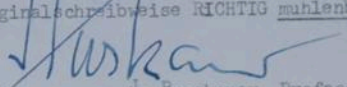
Ich danke Ihnen fuer Ihre Postkarte vom 9. iii.

Ein nicht besonders gutes Bild von Muhlenberg ist in Harshberger, J. W. 1899. The botanists of Philadelphia and their work, Philadelphia. Ein schlechtes Photo eines netten Gemaeldes ist in Beck, H.H. 1938. Henry B. Muhlenberg. Castanea 3: 41-53. Eine Unterschrift fehlt in beiden. Ich stelle mir vor nicht nur die Unterschrift sondern auch ein besseres Bild sei in Philadelphia aufzutreiben. Schreiben Sie doch ruhig direkt an:

Director of the Herbarium
Academy of Natural Sciences
~~Philadelphia~~
19th & The Parkway
Philadelphia 3, Penn.

Der Muhlenberg, gebuertiger Amerikaner, stammt aus einer guten (deutsch-)amerikanischen Familie. Sein aeltester Bruder war Offizier im Befreiungskrieg und auch Kongressmitglied. Schon der Vater scheint die amerikanisierte Schreibweise Muhlenberg eingefuehrt zu haben. Unser Muhlenberg hat zweifellos und uebrigens auch ganz rechtskraeftig zwei Schreibweisen benutzt. Als Student in Deutschland, in deutschen Schriftsaetzen, und fuer seine deutschsprachige Gemeinde in Pennsylvania war er (Pastor) Muehlenberg. Im englischsprachigen Verkehr war er Muhlenberg. Und so schrieb er sich auch auf dem Titel seines Buches. (Ich kann mir vorstellen, so etwas ist Ihnen nicht bequem verstaendlich. Sie nehmen sicher automatisch an, ein Mensch kann nur einen "richtigen" Namen haben. Aber das ist nicht so. Ein sehr einfacher Fall: Zu ungefaehr derselben Zeit hiess Schweinitz richtig Lewis de Schweinitz als Amerikanischer Buenger und Ludwig v. Schweinitz auf deutsch. --Ausserdem hatten die direkten Auswanderer dieses Zeitalters natuerlich auch doppelte Nationalitaet, was jedoch in Falle Muhlenberg nicht automatisch war, obwohl er womoeglich auf dem Boden der Geburtsstadt seines Vaters womoeglich auch Buengerrecht hatte; s. den Rechtsstand in der Schweiz heute.-- Die Rechtslage hierzulande wird Ihnen unglaublich erscheinen. Personenamen unterfallen in den meisten Staaten (Ausnahme wohl z.B. Louisiana das wohl roemisches Recht hat) dem gemeinen Recht. Und man kann sich nennen WAS MAN WILL und sogar seine rechtskraeftige Unterschrift taeglich aendern. Man muss nur sagen: Das ist meine Unterschrift. Verboten ist nur Namensaenderung bei Betrugsvorhaben - und, amuesanterweise, wenn man ganz unnoetigerweise eine Namensaenderung vor einem Richter beschwoert, dann muss man bei dem Namen bleiben.) Na gut. Unser Mann hiess Muhlenberg UND Muehlenberg. Schreiber stiftete Ihm eine Gattung. Angesehn habe ich mir die originalstelle nicht. Laut Dalla Torre & Harns schrieb Schreiber GANZ RICHTIG Muehlenbergia. UND SO BLEIBT DER GATTUNGSNAME, wie gerne auch deutsche Botaniker Muehlenbergia schreiben. (N.B. was vollkommen unmoeglich, weil laut Art. 73 Regelwidrig, ist Muehlenbergia.) Es scheint auch zahlreiche nach ihm benannte Arten zu geben. Und da wird die Sache wirklich cumm. Denn man muss nachschaun, in jedem Fall, ob die Originalschreibweise RICHTIG muehlenbergii oder GENAU SO RICHTIG muehlanbergii ist.

Hochachtungsvoll,


J. Proskauer, Professor of Botany

1 Bogen 41
 Lilienkrantz, 16,
 den 21. 7. 1964

Lieber Ove!

Diesmal habe ich nur ein paar „ganz leichte“ Fragen, die ich Dich bitte, mir zusammen mit den Fragen in meinem Neujahrsbrief gleich mit zu beantworten.

- 1) Welche sechs unter den verstorbenen Lieberologen der Welt hält Du für „die besten“? (Ich will eventuell in meinem „Biographischen Handbuch“ in Anbetracht über diese etwas in zusammenhängender Form berichten.) [Sechs Autoren ohne Linné!]
- 2) Kannst Du mir von der Denkmalurkunde 1846 der Vaterschaftsakademie, auf der Schobertus ist, ein Photo-Negativ direkt vom Original (nicht aus einer Zeitschrift) machen lassen?
- 3) Vor ca. 10 Jahren soll in Paris eine Arbeit etwa mit dem Titel „Pilze auf Moosen“ erschienen sein. Kannst Du mir Verfasser und Zeitschrift nennen?
- 4) Wo ist ein Nachruf auf Schobertus erschienen?
- 5) Wo nennt Linné die Flechten „rustici-pauperrimi“?
- 6) Wo steht bei Linné die Stelle, daß bei Linnés Hollandreise Englandreise Gilleusius zu Sloane in Gegenwart Linnés über diesen sagte: „Sehen Sie, das ist der junge Mensch, der die ganze Botanik verwirrt“?

- 7) Tho erzählt mir in Uppsala [während des netten Frühstückes im Cafégarten mit der hübschen Bedienung], daß Vainio denselben Pilz nach-einander dreimal neu beschrieben hat. Welche Literaturstelle gibt es über die Synonymie dieses Pilzes?
- 8) Wo bekomme ich die Phoboköpfe eines - am besten einseitigen - Pflanzers von Tabacum an einen Libenologen mit libenologischen Fachkenntnissen?
- 9) Wann wurde das Herbar Tabacum von Helsinki angekauft? War es vorher wo anders? Gibt es Literatur darüber?

Ich habe von Edinburgh einen zweiten Prospekt angefordert; im ersten steht nichts von libenologischen Vorträgen. Mit herzlichen Grüßen bin ich

Dein

V. S. S.

Askim, Jättegrystv. 3, 9/I 1965.

GÖTEBORGS UNIVERSITET
INSTITUTIONEN FÖR SYSTEMATISK BOTANIK
HANERÅGSGATAN 1
GÖTEBORG V

minne i öfversta Askim
Dozent Dr. G. Bergelin

1) *Eaten von Lagellus*
f. Hb. H.
2) *Beaubien 29.5.65*

Herrn Dr. Vitos Erumman,
Berlin.

Lieber Vitos,

Besten Dank für deinen Brief!

Ich schreibe dir sofort, weil ich in diesen Tagen nach Uppsala reise. Ich bin mit meinen Sammlungen von Asien (Indien, Ceylon, Malaya, Philippinen, Japan) sehr beschäftigt gewesen; ich war in Asien Februar - Mai voriges Jahr und habe grosse Sammlungen von Flechten. - Es ist interessant von deinem Biographischen Handbuch der 'Lichenologia' zu hören. Solche Handbücher sind sehr wertvoll. Du kennst wohl Krok, Th. O. B. N.: *Bibliotheca botanica suecica* (Uppsala u. Stockholm 1925), Arbeiten bis 1913, ^{mitgenommen} ferner Wittrock, V. B.: *Catalogus illustratus iconothecae botanicae* (Acta Horti Bergiani, Band 3: 2-3, Stockholm 1903⁻⁰⁵); hier mehr als 600 Photographien von Botanikern aller Länder, auch vielen Lichnologen). Für Dänemark: Warming, E.: *Den Danske Botaniske Literatur* (Bot. Tidsskr., Band 12, 1880-81, Kjöbenhavn 1881); Christensen, Carl: *Den Danske*

Botanische Historia I - II (Köbenhavn 1924-26),
auch mit Photographien; derselbe: Den danske
Botaniske Litteratur 1880-1911 (Köbenhavn
1913), und 1912-39 (Köbenhavn 1940), auch
diese mit Photographien; Hansen, Alf: Den
danske botaniske Litteratur 1940-59
(Dansk Bot. Arkiv Bind 21:1), mit Photogr.
Wenn Du zeitig bist und Du willst, ~~wäre~~ ich
gern den schwedischen Teil durchlesen.

- Ich war Dozent d. Pflanzenbiologie ~~an der~~
Uppsala Universität 1935-61, | Intendant am
Botanischen Garten in Göteborg 1955-59, |
d. system. Botanik)
Universitätslektor (d. h. ungefähr = associate
professor in America) an der Göteborg Universität
1959- (ordentl. von 1962). —

Hinnichtend
Vainio's drei Arten muss ich leider sagen,
dass ich diese Sache vergessen habe. —

Deine Arbeit "Catalogus Lichenum Scandinavica"
ist von grossem Nutzen. (Einige Änderungen
betreffs der Autorbezuehrungen habe ich in
meiner Facimus-Arbeit gemacht.) —

Mit den besten Grüßen
dein Freund
Gunnar Degelius

Ⓢ also während dieser Zeit auch Dozent in Uppsala

KUNGL. UNIVERSITETET I STOCKHOLM

Institutionen för organisk kemi och biokemi

Sandögatan 2 - Stockholm Va

Tel. 34 03 60 (växel)

Ref. _____

Dr. Vitus Grumann

Liliencronstrasse 16

L Berlin-41

Sehr geehrter Dr. Grumann,

Ich sende Ihnen hiermit die Adresseverzeichnung mit so viele
aktuelle adressen wie ich noch finden konnte.

Was betrifft Solberg, Y.I. (= Yngve) ist er wahrscheinlich irgendwo
in Norwegen tätig, ich konnte ihn aber nicht im Fernsprecherkatalog
finden. Vielleicht könnten Sie Eilif Dahl fragen, er soll ein Schüler
von ihm sein.

Meier und Mc.Persson will ich vielleicht später finden können.

Mit den besten Grüßen /

Carl Axel Wachsmuth

Aspidium kenampfe Herter nach
Botanikern Schwedens:

Thunberg +

Wahlenberg +

Lindström + 1818

Herelius +

Nesling +

Aspidium abaxii Herter.

Fatscharius überlebten nach
seinem Tode 1819 noch

4) um 7 Jahre erst

6) " 9 "

9) " 14 "

1) " 18 "

und um mehr als 20 Jahre

7) in Uppsala

8) in "

2) " Karlstad

5) " Häradshammars ~~und~~ 5 " Häradshammars

10) " Lund

3) " Uppsala

7, 8, 3 in Uppsala

10 " Lund

2 " Karlstad

5 " Häradshammars

Nach Abwärtz Tode 1879 lebten noch

- 1) ~~A. A. A. A.~~ bis ~~1857~~ in ~~Uppsala~~
- 2) ~~G. Agardh~~ bis ~~1859~~ in ~~Karlstad~~
- 3) ~~G. M. Fries~~ bis ~~1878~~ in ~~Uppsala~~
- 4) ~~G. B. Dutström~~ bis ~~1826~~ in ~~Hochstaden~~
- 5) ~~G. H. Hennemann~~ bis ~~1866~~ in ~~Karlstad~~
- 6) ~~G. P. Thimberg~~ bis ~~1828~~ in ~~Uppsala~~
- 7) ~~G. Forsell~~ bis ~~1849~~ in ~~Uppsala~~
- 8) ~~G. W. Wallenberg~~ bis ~~1851~~ in ~~Uppsala~~
- 9) ~~G. Westberg~~ bis ~~1873~~ in ~~Karlstad~~
- 10) ~~G. W. Zetterstedt~~ bis ~~1874~~ in ~~Uppsala~~

Rangfolge:

4)	bis	1826	in	Uppsala
9)	"	1833	1)	bis 1828
2)	"	1859	2)	" 1837
5)	"	1866	7)	" 1849
10)	"	1874	8)	" 1851
			3)	" 1878

LANDSARKIVET

I
VADSTENA

Telefoner:

Landsarkivarien (0143) 102 31
Expeditioner . . (0143) 100 56
Postgironummer 7002

Herrn Doktor V. Grumann,

1 Berlin 41
Liliencronstr. 16

FD 35/64

Anlässlich Ihres Schreibens vom 8. dieses Monats an den Pfarrer von Vadstena, welches Schreiben der Pfarrer dem Landesarchiv in Vadstena übermittelt hat, können wir Ihnen folgendes mitteilen.

Auf Ihre Frage ist leider nur die Antwort zu geben, dass weder das Vorhandensein eines Grabsteins noch eine mündliche Überlieferung den Platz auf dem Klosterfriedhof, wo Erik Acharius begraben worden ist, angibt.

Auch die Nachforschung in den hier befindlichen Kirchenarchivalien ist erfolglos geblieben.

In einem Aufsatz "Vadstena - en gammal sjukhusstad" (eine alte Krankenhausstadt) widmet der Verfasser, med. dr. Frey Lundmark (ehemaliger Lazarettarzt in Vadstena, vor einigen Jahren gestorben), auch Erik Acharius einige Seiten (Svenska läkartidningen 1952: 49: 1149 /nr 18/). Nachdem darin der Text der Denkmünze von 1846, mit der Vetenskapsakademien (Schwedische Akademie der Naturwissenschaften) Acharius huldigte: "Te referent musci teneri fragillisque Lichenes" (Martialis), erwähnt worden ist, schreibt der Verfasser: "Wie buchstäblich sollte nicht diese Voraussage in Erfüllung gehen: heutzutage ist keine Auskunft darüber erhältlich, wo dieser denkwürdige Mann ruht".

Vadstena im Landesarchiv den 17. Januar 1964.

Im Auftrag

Sven Dagermalm

(Sven Dagermalm)

Archivar

STOCKHOLM, den 3. Dezember 1964

Dr. Vitus Grumann
Liljencronstr. 16

BERLIN-STEGLITZ 41
Tyskland

Sehr geehrter Herr Grumann,

In Beantwortung Ihrer Karte vom 1. d.M. müssen wir Ihnen leider mitteilen, dass wir weder eine Photographie noch das Original der von der K. Schwedischen Akademie der Wissenschaften zu Erinnerung an Erik Acharius 1846 hergestellten Münze besitzen. Wir haben daher Ihre Karte an das Portraitarchiv des Nationalmuseum, Box 16176, Stockholm 1 weitergeleitet.

Hochachtungsvoll

E. Ljungdahl

E. Ljungdahl
Tauschabteilung

EL/BP

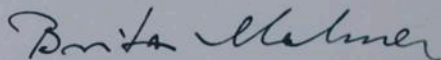
STATENS HISTORISKA MUSEUM
OCH
KUNGL. MYNTKABINETTET

Dnr 7456/64

Herrn Dr. Vitus Grumann
Berlin-Steglitz 41
Liliencronstrasse 16

Hiermit das gewünschte Photo-Negativ der Denk-
münze auf Erik Acharius von 1846.

Stockholm den 10 december 1964



Brita Malmer

Anlagen:

- 1 Photo-Negativ
- 1 Rechnung (als Post-Nachnahme bezahlt)

NATURHISTORISKA RIKSMUSEET
BOTANISKA AVDELNINGEN
STOCKHOLM 50

Stockholm den 1. Oktober 1964.

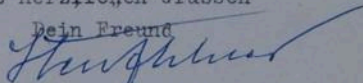
Herrn Dr. Vitus Grumann
Liliencronstrasse 16
Berlin-Steglitz.
West-Berlin.

Lieber Vitus,

Anlässlich Deiner Briefkarte vom 7. September habe ich eine Anfrage an einen von den Mitgliedern des Schwedischen Botanischen Vereins, mit Heimat in Vadstena, gemacht, um ein Bild vom Friedhof zu erhalten. Er sandte mir drei Photos, welche ich hier übersende, in der hoffnung, dass wenigstens eines von den Bildern für Deinen Zweck verwendbar sein könnte.

Mit herzlichen Grüßen

Dein Freund



Sten Ahlner

9. III. 66

Herrn Doktor Vitus Grumann
Lilientronstr. 16 II
1 Berlin-Steglitz 4-1

Sehr geehrter Herr Doktor Grumann!

Ich komme jetzt, sehr spät, zu Ihren Fragen zurück. Die Verspätung wurde von dem Tode meines Vaters verursacht.

Ich habe heute die Fragen Herrn Hertels geantwortet. Ich fügte Kopien von ~~den~~ Arbeiten (den infragekommenden Seiten) von Th. M. Fries und Anzi bei. Das Vorwort in Th. M. Fr. ist früher als in Anzi geschrieben.

Die Auskünfte, die Sie wünschen, sind schwieriger zu geben.

Im Brief von 22/11 65 fragen Sie von Sommerfelt (ist also nur mit t geschrieben) und von Mühlenberg. In der Separatsammlung von Th. M. Fries befindet sich ~~keine~~ weder die infragekommenden Arbeiten von Sommerfelt oder Mühlenberg. Das ist schade. Da Degelius die umfangreichste Bibliothek der Lichenographie hat, könnte vielleicht Kopien von ihm geschafft werden. Ich schreibe ~~jet~~ ihm jetzt in dieser Frage. Vielleicht könnten Sie auch schreiben und näher erklären.

So haben wir das Namenszugsproblem. Gewiss kann ich einige von den gewünschten Namenszügen schaffen. Das Fotolabor ist nächste Woche ~~fertig~~ in Västbiologischem Institut (meinem alten Inst.) fertig. Wo ich jetzt arbeite (Skogshögskolan in Stockholm) habe ich keine solche Möglichkeiten. Es ist eine Frage von Duchnahme von dem Herbar um da gute Namenszüge zu finden. Ich kann da leicht Sernander und S.O.I. Almquist finden. E.M. und Th. M. Fries habe ich. Vielleicht finde ich Starbäck und ein Paar von den Übrigen. Das Herbar in Västbiol. inst. ist doch nicht so umfangreich, und hier in Skogshögskolan gibt es beinahe nichts. Vielleicht könnten die Vorsteher oder Museumsintendanten der Herbarien in Stockholm (Riksmuseum) oder Uppsala (Botaniska museet) noch einige hervorbringen. Meine jetzige Stellung an Skogshögskolan macht diese Nachforschungen schwieriger als früher. Ich will Ihnen doch senden was ich kann, wahrscheinlich auch Bilder

P.S. Ein heisst E. Fries & A. Standley 1817

Prof. Dr. G. Degelius

GÖTEBORGS UNIVERSITET
INSTITUTIONEN FÖR SYSTEMATISK BOTANIK
RANEHÄGGGATAN 1
GÖTEBORG V

Jättegrötv. 3,

Åskim
Schweden

ist beantwortet

16/9 1966.

Herrn Dr. V. J. Grunman,
Berlin.

Lieber Freund!

Ich bin krank gewesen (Gallenstein),
und Montag soll ich operiert werden.
Daher die Zögerung mit meiner Antwort.
Ich habe deine Fragen studiert, und jetzt
kann ich ^{dir} 18 von den 25 Fragen senden.
Die anderen später.

Mit den besten Grüßen
dein
Grunman

Uppsala, 22.I.1966.

Lieber Vitus,

Vielen Dank für Deinen Brief mit der freundlichen Einladung. Du hast der 5.II. vorgeschlagen. Das passt mir ganz gut und ich danke Dir dafür sehr herzlich! Es freut mich sehr Dich wieder zu sehen. Es ist ja jetzt mehr als 10 Jahren seit wir in Paris Lichenologie zusammen diskutierten.

Ich freue mich sehr auf die Reise nach Berlin, doch fürchte ich etwas dass ich wegen mangelhafter Kenntniss der deutschen Sprache einen guten Vortrag kaum halten kann.

Die Photonegativen von den Titelblättern von SOMMERFELT 1827 and MUHLENBERG 1813 (1. Aufl.) bringe ich nach Berlin mit. Die 2. Auflage von MUHLENBERG (1818) kann ich leider hier nicht bekommen.

Mit herzlichsten Grüßen

bin ich

Dein

Rolf Santesson

REPRODUCTION
PROHIBITED

REPRODUCTION
PROHIBITED



1) För Hb. 78.
2) Jordenhet Lunds Postk. 21. 11. 65

INSTITUTIONEN FÖR FYSIOLOGISK BOTANIK
KUNGSTENSGATAN 43, STOCKHOLM VA
TELEFON: 34 08 60 (VÄXEL)

17.11.1965

Herrn Doktor Vitus Grumann
Berlin-Steglitz
Liliencronstrasse 16

Sehr geehrter Herr Doktor!

Besten Dank für Ihren Brief von 26.11.

Es war meine Absicht eine Klicherevorlage zu übersenden wie Sie das in Ihren Brief wünschten. Im Klichereanstalt hat man mich aber gefragt um welche Papiersorte es sich handelte und das konnte ich leider nicht sagen. Man sagte es war notwendig die Papiersorte zu kennen um eine gute klichere zu machen. Ich sende also hier beigefügt eine kleine Photographie aus den Jahren um 1935 stammend.

Am Botanischen Institut der Universität in Stockholm war ich in den Jahren 1922-1942 Dozent/und während 1928-1942 Laborator und von 1942 Professor.

Mit den besten Grüßen

Ihr ergebener

M. G. Stålfelt

M.G. Stålfelt

Adr. St. Mickelsgatan 43, Hägersten, Schweden

NATURHISTORISKA RIKSMUSEET
BOTANISKA AVDELNINGEN
STOCKHOLM 50

Stockholm den 14. Dezember 1964.

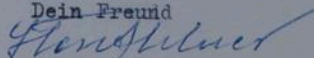
Dr. Vitus Grumann
Liljencronstrasse 16
1 Berlin 41.
West-Berlin.

Lieber Vitus,

Anlässlich Deines Briefes vom 6. Dezember habe ich eine Liste mit den gewünschten Adressen angefertigt, die hier zusammen mit Deinem eigenen Zettel überliefert wird. Den zweiten Zettel - mit den chemisch-lichenologischen Autoren - habe ich Dr. C. A. Wachtmeister, Maria prästgårdsgata 6, Stockholm SÖ, gesandt, mit der Bitte, er wollte diesen Zettel direkt an Dich senden.

Mit herzlichen Weihnachtsgrüssen

Dein Freund



Sten Ahlner

O. Almborn
Botanisches Museum
Sund, Schweden.

Ronneby, den 9.7.1964
Beantw. 28.9.64

Lieber Viktor!

Besten Dank für mehrere Briefe am Anfang dieses Jahres. Ich muss um Entschuldigung bitten, dass meine Antwort so lange gedauert hat. Erstens waren Deine Fragen recht umfassend und nicht auf einmal zu beantworten. Zweitens ist mein Vater (85 Jahre alt) während der letzten Monate schwierig krank gewesen. Darum ist es noch unsicher ob ich nach Bangor und Edinburgh fahren kann.

Vorgestern habe ich von Sund einen Brief an Dich gesandt, der folgendes enthielt:

1. Meine Besprechung in den "Botaniska Notiser" über Deinen Catalogus. Ich hoffe dass sie Dir gefällt.
2. Antworten auf einige Deiner Fragen. Etwas habe ich nicht erfinden können, z. B. den Ausdruck "rustici paiperumi", den ja Sinne laut Krepplhuber und A. S. Smith für die Flechten verwandt haben soll. Ich habe ihn vergebens in den mir zugänglichen Arbeiten von Sinne gesucht. Ich habe bei der schwedischen Sinnegesellschaft gefregt, habe aber bis jetzt keine Antwort bekommen.
3. Ein Verzeichnis der wichtigsten Sammler in unserem Flechtenherbarium. Einige (meistens wenig bekannte) Personen, von denen Flechten nur ausnahmsweise vorliegen, sind nicht mitgenommen. Einige Sammler (Zahlbruckner u. a.) kommen nur in den Exsiccaten vor. Eine besondere Liste über unsere Exsiccate habe ich nicht aufgerichtet, da von Santesson

Sammlungen in den schwedischen Herbarien" bald zu erwarten ist. Seine Angaben von Sund sind vollständig.

4. Eine Liste von Separaten, die ich doppelt habe. Tauschvorschläge nehme ich gern an. Leider habe ich keine von den (recht seltenen) Arbeiten von Zahlbruckner, die Du suchst, in duplo.

Deine biographische Arbeit interessiert mich sehr. Ich wege aber nicht, mich als Mitarbeiter zu melden, weil meine Zeit sehr beschränkt ist. Ich versäume schon vieles, was ich tun sollte. Ich bin aber bereit, Deine Zusammenstellungen über schwedische Lichenologen kritisch durchzulesen. Am besten wäre wohl, wenn Du eine Reise nach Skandinavien machen könntest, um selbst an Ort und Stelle die nötigen Angaben zu finden. In Sund haben wir im Museum eine gute Bibliothek und ein recht gutes Herbarium (doch kleiner als in Stockholm und Upsala). Im Museum gibt es auch ein Gastzimmer, wo schon mehrere Lichenologen gewillt haben. Von September ab bist Du sehr willkommen!

Hoffentlich (aber von meiner Seite nicht ganz sicher) sehe in Dir in Bangor und in Edinburgh. Mein Vater ist immerfort recht krank, und ich weiss heute nicht, ob er überleben wird.

Peter James hat mir geschrieben dass recht viele Lichenologen kommen werden: Samb, Callerson (♂♀), Weber, Brodo, Imshaug, Mattick, Santesson, Dahl, Hildur Krog und mehrere Engländer. Des Abganges nicht.

Die Umtaufungen von Saundon muss man kritisch beurteilen. Ochrolechia yasudae ist bestimmt nicht = subnervis

Digitized by the Leibniz-Institut für Biodiversität und Ökologie der Universität Bonn

auf Winksehen in England) mit den besten Grüßen (und hoffentlich Dein
Dre.

Dr. Vitus Grumann

Berlin. Hegelstr.,
Lilienvarstr. 16,
den 18. 4. 1959.

Sehr geehrter Herr Gjödin!

Ich komme heute wieder mit einer Bitte zu Ihnen. Ich beabsichtige, in meinem Census der Flechten Deutschlands von den Lichenologen das Jahr der Geburt und das Todesjahr auszuführen. Von den nachfolgend genannten Autoren ist es mir mit Hilfe unserer Literatur nicht gelungen, diese Daten festzustellen. Ich wäre Ihnen sehr zu Dank verbunden, wenn Sie mir diese Daten auf Grund der bei Ihnen vorhandenen Unterlagen mitteilen könnten für die schwedischen und norwegischen Autoren.

Mit ergebenstem Dank für Ihre Mühen und besten Grüßen für Sie und die Uppsalaer Kollegen bin ich Ihr v. Grumann

Es handelt sich um

<u>Berg, St.</u>	1857	1929
<u>Hulting, J.</u>	1842	1929
<u>Kullhem, H. St.</u>	1839	1877
<u>En Rietz, G. E.</u>	1895	—
<u>Lindahl, P. O.</u>	1922	—

<u>Lynge, B.</u>	1884	1942
<u>Scholander, P. F.</u>	1905	—
<u>Vahl, M. G.</u>	1749	1804
<u>Havaas, J.</u>	1864	1956

M. B. Winen Sie die Daten von F. W. Weis (oder Weis?)
geboren ist er wohl 1744.