



Hunt Institute for Botanical Documentation  
5th Floor, Hunt Library  
Carnegie Mellon University  
4909 Frew Street  
Pittsburgh, PA 15213-3890  
Telephone: 412-268-2434  
Email: [huntinst@andrew.cmu.edu](mailto:huntinst@andrew.cmu.edu)  
Web site: [www.huntbotanical.org](http://www.huntbotanical.org)

The Hunt Institute is committed to making its collections accessible for research. We are pleased to offer this digitized item.

#### *Usage guidelines*

We have provided this low-resolution, digitized version for research purposes. To inquire about publishing any images from this item, please contact the Institute.

#### *Statement on harmful and offensive content*

The Hunt Institute Archives contains hundreds of thousands of pages of historical content, writing and images, created by thousands of individuals connected to the botanical sciences. Due to the wide range of time and social context in which these materials were created, some of the collections contain material that reflect outdated, biased, offensive and possibly violent views, opinions and actions. The Hunt Institute for Botanical Documentation does not endorse the views expressed in these materials, which are inconsistent with our dedication to creating an inclusive, accessible and anti-discriminatory research environment. Archival records are historical documents, and the Hunt Institute keeps such records unaltered to maintain their integrity and to foster accountability for the actions and views of the collections' creators.

Many of the historical collections in the Hunt Institute Archives contain personal correspondence, notes, recollections and opinions, which may contain language, ideas or stereotypes that are offensive or harmful to others. These collections are maintained as records of the individuals involved and do not reflect the views or values of the Hunt Institute for Botanical Documentation or those of Carnegie Mellon University.

#### *About the Institute*

The Hunt Institute for Botanical Documentation, a research division of Carnegie Mellon University, specializes in the history of botany and all aspects of plant science and serves the international scientific community through research and documentation. To this end, the Institute acquires and maintains authoritative collections of books, plant images, manuscripts, portraits and data files, and provides publications and other modes of information service. The Institute meets the reference needs of botanists, biologists, historians, conservationists, librarians, bibliographers and the public at large, especially those concerned with any aspect of the North American flora.

Hunt Institute was dedicated in 1961 as the Rachel McMasters Miller Hunt Botanical Library, an international center for bibliographical research and service in the interests of botany and horticulture, as well as a center for the study of all aspects of the history of the plant sciences. By 1971 the Library's activities had so diversified that the name was changed to Hunt Institute for Botanical Documentation. Growth in collections and research projects led to the establishment of four programmatic departments: Archives, Art, Bibliography and the Library.

Graz, 10.2.1967

Sehr geehrter Herr Doktor!

Auf Ihre Anfrage v. 31.1.1967 gebe ich Ihnen nachfolgende Daten bekannt:

- 1.) 13.6.1926, Straß, Österreich *Willibald*
  - 2.) Gerichtsbeamter
  - 3.) s. umseits
  - 4.) 1961. Die Moosvegetation des Serpentinegebietes bei Kirchdorf in Steiermark. Mitt. Abt. Zool. Bot. Landesmus. Joanneum Graz, Heft 13, p. 16, 28 (div. *Cladonia* spec.)
1966. Flora und Vegetation des Serpentinegebietes bei Kirchdorf in Steiermark. Mitt. Abt. Zool. Bot. Landesmus. Joanneum Graz, Heft 25, p. 20, 28, 56.

Mit vorzüglicher Hochachtung

*W. Maier*

Mary, den 29. mai 67

Mein lieber Klaus,

Besten Dank für Deinen Brief. Freue mich, dass das Paket wohl verschickt angekommen ist. Geht einige Beiliegungen, die ich Dir ankündigte, d. h. die richtigen Daten:

Grandeau, Louis-Nicolas: \* 28. 5. 1834 à Pont-à-Mousson (Meurthe et Moselle) [fide Etat-Civil]

Willemet, Pierre-Remy: \* 13. 9. 1735 à Nœux-les-Pont-à-Mousson (Meurthe et Moselle) [fide Archives départementales & Mary]

Braconnot, Henry: \* 29. 5. 1780 à Commercy (Meuse) [fide Archives départementales à Bar-le-Duc]

Habe noch seitlich einige Stichproben gefunden, aber die lassen wir fallen, man muss doch ein Ende machen, jeder nur mit einer Arbeit. Was Weddell anbetrifft, so hastet Du mir den Bittel nicht geschickt.

Aber nicht ist "Ligege" // (siehe Dictionnaire des Dialectes), andere Namen  
existieren nicht. Wie Du siehst, kann man nicht wirklich genau sein mit  
den Ortsnamen und den Dörfern.

Ich glaube Partt wäre der Nachfolger von Mottick, wie er es mir letzten September  
in Frankfurt mitteilte. Er hat aber eine Stelle an der freien Universität  
Berlin. Was ist das? Ich denke, in Deutschland wären alle Universitäten  
staatlich.

Ein solches in Pechin Europa aufzustellen ist ohne Heiden Anteil, für Heide  
ist niemanden Jense. Du hast recht es nicht angeht. Und dann, was  
müht eine Heide? Ein Fieber wäre besser, aber Heide müde!!

Es geht um beiden gut, both sei Dank, und wir senden Dir alle unsere  
besten Wünsche. Dein

*Heide*

Ps. Ein Verständnis für Deinen Titel.

Was denkst Du vom Antrag Ahmadjano, eine Linderologische Kommission  
zu gründen? Sind Heide Anwalt darüber haben unsere deutschen Kollegen?  
Die Einladung für das Colloquium der franzö. bot. Ges. am 17-18 November  
in Paris hast Du wohl erhalten? Ich lege Deinen Namen angesetzt. Anbei  
ein Dufloch.

USA - B

~~much of the~~  
~~the~~

Uncle Dick

Hubert de la Rue  
Bouslière  
Blaypole  
Dawson  
Deviney  
• Johnson Jr., T.M.  
Johnson, G. Th.  
Kenes  
Macbride

Leaving  
Mittel  
Palmer  
Rehder  
Rogers  
Theriot  
• H. G. Hanson

Macbride, Thomas Huston.

\* 31.7. 1848 in Rogersville/Tenn.  
† 27.3. 1934 in Seattle/Washington. —

A.

(1908) A. M., Ph. D., Prof. of Bot. of Univ. of Iowa, Iowa City/Ia.

(1927) President Emeritus.  
— B: 1) Dörfler. 2) Hirsch F. (H) 3) AMB. —  
(3) AMS 1-5.

Publ. 3  
Nova?

entfällt?

Dir. col. | Ho. col. | L. Ho. 4: keine Kol. - Publ. 6: keine Kol. - Publ.

Lesesaal Gillon  
Richard Künzeles Soudoume

Robt. René  
Nachrichte in Bot. St. Chem. Ges.  
56, A: 13 1923 senden  
Hbd. ~~55~~ B: B 55. } 1922  
A 99 }

obem. - Hy. 461297, 1922

Lesesaal: stand in AMS 11:

- ~~Ulrica Gubberson~~ + pic, not much data
- ~~William Drogge~~ ~~Dist~~ <sup>see 10th ed, slips B Prod. tools</sup>
- Saul Weidenmeyer Graff + pic, not much data
- Grace Elizabeth Howard + pic, not much data
- Henry A. Furshong
- Clarissa Audrey Richards
- Herbert A. Sieck
- Valney H. Jones, née Friedrich <sup>Joger</sup>
- Clifford M. Westmore

Mus,

Britten

1786 - 1859

- 1) ~~Nuttall~~ oder Nuttall!
- 2) Atlas: wo liegen "Settle"?,  
Long Preston, Settle

im Catalogus "USA" "2!"

BNUB hat Thomas Nuttall  
1786 - 1859

~~Wright~~ <sup>in</sup> Appendix  
~~Wright~~ <sup>in</sup> Wright

Amerikabauer

Measuring, G. G. (? G. G.)

AMS 10 -

USA - unedigt:

- 1) Culberson I
- 2) " Fran
- 3) Evans
- 4) Fink
- 5) Hale
- 6) Herse
- 7) Fuschang 1. Seite?
- 8) Willey

in B oder C:

Hutchinson  
Lowell  
Ummermann

Howe jr. Nova?  
Lutz A oder B?  
Madsen A oder B  
George Knorr Merrill Arch. 82  
Symons A oder B?  
Harris Publ.?

Book A oder B

USA/B unedigt

Bisby Keller Taxon 1959  
~~Johnson, 4 Publ. fehlen~~  
 Johnson, 4 Publ. fehlen  
 Kiene, Wa. Di., 1 Publ. fehlt  
 Muencher: schreiben!  
 in Deutschl.?  
 Rogers: schreiben  
 Redfern jr, P.L. nicht  
 AMS 1961  
 Deviney: B übersetzen  
 Andrews, J. Th.: wo  
 selbst erörtern?

Thierck

? unedigt

3

gesch.  
5.3.65

John William Thierck ist in VADT  
AMS 10!  
1.11.65 11.11.65 18.11.65  
S. 10/11

Rogers, Donald Philip.  
\* 5.2. 1908 in Toledo/Ohio.

— A; New York 58/N.Y., New York Bot. Garden, Bronx Park. 1960: Dept. of Botany, University of Illinois, Urbana/ Ill.

publ. 1955.

Mein Publ. gefunden, fast aus  
DUU8 abschreiben  
mit aus AMS 10.

Amerikahaus  
Rehder, Alfred.

Dea-!!

\* 4.9. 1863 i. Waldenburg/  
Sachsen.

+ ? 1949

Dea-!

Who Was Who in America 2: 442.  
1950 Univ. Blv & Gott. 1913 hon.  
A. M. Harvard, 1898 to America.  
1898-1919 Assistant, 1919 curator  
Herbarium of Arnold Arboretum (Har-  
vard), 1940 em. Mitgl: Dt. Bot. Ges. etc.

Tücher de la Rée, Edgée. ? 2194  
? Frankfurt

B

Donnerstag, 18. 12. 2010

1 publ. 1957.  
Veg. ('The Tropics', New York 1957).

Herb: DL: PC.

Boulière, François.

B.

1 publ. 1957.  
Veget. ('The Tropics', New York 1957).

Br. 61:167/DVUB-

1) Americanus hauss:

2) terrestral

Claypole, Edward Walker.

1835-1901.

geb. in England

gest. in California

schrieb er Diagnosegenere Flora  
of Chumash country

in 2. Ann. Rep. Ohio State Acad. Sci.  
1894: 46?

siehe Who's Who in Amer. ed. 2

Boulière, François-Marie-Jobert  
\* 21. 12. 1913 à Roanne (Loire),  
Études. Fac. de Médecine ~~et des~~  
Sci. Univ. Paris. Dr en Méd.  
Licencié ès Sci. Agrégé de  
Médecine expérimentale, et Bot.  
généraliste. Ancien  
Interne des Hôpitaux de Paris,  
Assistant 7 Prof. agrégé  
à l'Annuaire à la Fac. de Médecine  
de Paris.

Who's Who in France 1961/62.

Hiemer, Walter Bigler.

U. 1. 1. 1

Superintendent, fisheries Researcher, ~~and~~ ) B  
Biologist.

- B: 1) LAS 1. 351. 2) AMS 9.
- A: Lincoln 3/ Nebraska, <sup>State</sup> Game, Reforestation and Parks Commission, <sup>State</sup> Fair Grounds.
- 3 publ. 1939-49

Geschrieben 9.5.62

Hi - 50 - BNUB hat Walter Ernest Hiemer \* 1894 in velle River

zu Solweir? Hiemer, Walter Bigler als Ernst U. 1. 1. 1

Hiemer, Walter Bigler als Ernst

+ wann?

Zubalt der 2. Publ.

3. Abk. zwischen 1939-49  
auch in Pragol.?

Hiemer, Walter, rec AMS 9.  
deceased 1959.

FU-2 Klima, Jörg Jörg  
\* (ent 1921) in Lumbrecht ? 1930  
Dipl. z. z. a. o. Prof. in Wien

Etwas mehr zu erfahren?  
siehe Bsta in Wien. C

Hiemer, wann  
Zubalt "I" ?

Hiemer, Ab. Wien, math.-naturw. Kl. 70: 43)

1. J. 1933 (Ab. 75: 55-59) Electaria schillerica  
2) zur Chemie d. Flechten. II (Ab. 74: 1-4) Wien 1933  
Hiemer Wissens Flechener, dabei keine Dissertation! Ich  
kannnte keine näheren Angaben über ihn bekommen.

Man. L. 1: 234

Büngerstein - Art.

Wann ersch.  
Kupfer. ob. die oben. Zus.-setzung.

Lit. nur Büng., A. über Parastichus  
in. andere Formend. 1881/82

Museen

Art.

Was schrieb Ginzberger 1913?

- 1) Separate Fich.
- 2) österr. botan. Zeits. 1: 444. 1957.

An Wedder  
schreiben

Wiedder

Z zu Thempelkuber  
FU Leben besser aussuchen aus  
Leopoldina 19: 34, 1983

17] Im Leihverkehr nicht zu halten

S Müll. Lit.: Leite? ~~1831~~ Ost. A  
FU Kosteletzky, V. F.  
in: Med.-pharm. Flora '1831  
+  
9.2.64 Wiewel sp.  
Melobe nova?

20] Im Leihverkehr nicht zu halten

- 1) doanken: Reumes,  
12 bis, rue de Robien. Fra  
Louis Massé Publ. varchamban  
et.
- 1) Theses Recherches phytosociologi-  
ques et écologiques sur les  
Lichens des schistes rouges des  
environs de Reumes. +  
Vegetatio 12: 101. 1964.  
[et] Les progrès récents dans  
le chimisme des Lichens.  
2) Addition à la répartition de  
en Manée

V. P. Laves

1) danken für  
den Jahresbericht  
und den Jahresband  
1965 der Académie  
scientifique U.R.S.S.

2) Leningrad P. 22  
Prof. - Popov - Str. 2, Bldg.

1) Danken für ... 2 Publ. <sup>Solen</sup>  
2) Film 2 Ab. schicken

Jerry

Józef Fabiszewski  
Wrocław, Polen Wrocław  
Cybulskiego 30  
Katedra Botaniki



50  
DATUM  
20

Fabrikant: Eden  
danken für 5 Publ.  
(Die Publ. sind auf  
Kartei aufgenom.)

Jahr

Arbina  
danken für  
Lichenal. Notizen  
195-201  
~~Ab. zuschreiben~~

Nach Heiligenthal  
schreiben: Maler  
Ölgemalde von Fusch  
~~1824~~ 1824 - 1835

50  
DATUM  
5

In Höhe - Schwester rosenher  
Einkell. Benennung  
- Mit herzl. Dank

Botanisches Institut und Botanischer Garten der Universität

Direktor: Prof. Dr. W. Halbsguth

23 KIEL, den ~~den~~ April 1967  
Düsternbrooker Weg 17  
Telefon 5971  
Durchwahl 597 -

Sehr verehrte gnädige Frau,  
sehr geehrter Herr Kollege!

Herr Professor Dr. Fritz Overbeck, der nunmehr emeritierte Ordinarius für Botanik an der Universität Kiel und der bisherige Direktor unseres Instituts, wird am

2. August 1968

sein 70. Lebensjahr vollenden.

Sie werden sicher verstehen, daß wir alle seine Kollegen, Freunde und Bekannten auf dieses Datum aufmerksam machen wollen. Wir möchten den Jubilar gerne ehren und geehrt sehen, wobei wir jetzt hauptsächlich an die Widmung von Arbeiten denken.

Soweit Sie sich an dieser Form der Ehrung beteiligen möchten, bitten wir Sie zunächst um Angabe des Titels und der Zeitschrift und später um einen Sonderdruck. - Natürlich möchten wir die Sammlung von Sonderdrucken möglichst zum Geburtstag überreichen - und das ist der Grund, weshalb wir uns bereits jetzt an Sie wenden.

Sollten aber Arbeiten nicht rechtzeitig erscheinen können, so bitten wir Sie um ein - möglichst "schönes" (!) Manuskript. (Auch die Manuskripte sollten - so unsere Bitte! - frühzeitig an uns gelangen, etwa bis zum 15.7.1968).

Wir freuen uns sehr, wenn Sie sich an der Durchführung unseres Plans beteiligen können und wollen. Wir danken Ihnen bereits jetzt für Ihre Mühen.

Es grüßen Sie sehr herzlich  
Ihre Kieler Botaniker - Kollegen

L. Alsteno, W. Halbsguth, E.-W. Raabe  
G. Reese, H. Rudolph, H. Straka

*Nomenclatura von  
Saccardo anfordern!*

Prof. Dott. Renzo Agostini  
Via Bonito - 1/a traversa n. 13  
Etel. 57.79.38  
Napoli

NAPOLI, 2 MARZO 1966

Gentile Dottor Grusmann ,

anzitutto mi voglia scusare del ritardo con cui rispondo alla cortese gradita Sua cartolina del 5 gennaio ultimo scorso, dovuto ad una prolungata assenza da Napoli .

Per quanto Lei mi ha richiesto, sono spiacente di non poterLe fornire utili notizie al riguardo, dato che io non mi sono mai occupato di Licheno-logia .

Ritengo che a Lei , sicuramente, converrà rivolgersi al Prof. Dott. VALERIO GIACOMINI - Istituto Botanico della Università degli Studi - Città Universitaria - R O M A .

Con l'occasione si riveva i miei distinti cordiali saluti .

*Renzo Agostini*

*Vittorio Veneto 24 ottobre 1962  
Via Caonr. 71*

*Egregio D. Vitus Grusmann,*

*Le rimando la Necrologia del mio caro fratello Domenico Saccardo, dal quale potrà ricavare le notizie che le interessa. La Necrologia eseguita dal Prof. Cappelletto credo sarà in suo possesso.*

*La saluto distintamente  
Maria Saccardo in Grotter*

Lieber Freund Fränmann!

Prüßkau, 21. 11. 1906

Für Ihren Brief vom 22. 10. (Bf. 1. 11.) mit dem mitgeschickten Bunderdruck von 1903 in Nova Hedwigia  
vielen Dank! Der beigefügte Brief an Dr. Pfeiffer ist am 3. 11. abgegangen. Wegen des Herbstes war Peter  
jetzt in Leiden nicht mehr imstande, da ich selbst in größter Bedrängnis bin. Am 14. 9. mußte ich meine Frau  
mit letzten Gallenleiden-Letzendring ins Krankenhaus bringen. Seit 24. 9. ist sie wieder zuhause,  
jedoch aber ein ganz schlimmer Schlaf mitgebrach. In diesem Zustand sind selten ein paar Stunden am Tage  
daheim (Kass.) und oft mehrere Tage hintereinander überhäuft kaum nach Laub kommen kann, auch  
von meinem Lektors selten einer aus Leipzig oder Berlin da ist, jetzt ist selbst die Pflege zu  
besten und zum großen Teil für die Landfeld zu sorgen. Es hätte konnte ich letzten Bunderdruck  
abschicken, die monatliche da liegt. Für den Abschluß eigener Arbeiten, die ich nun nicht mehr länger  
früherzeitigen darf, bleibt mir selten ein Minute Zeit übrig, die abends durch Müdigkeit noch  
ungenutzt bleibt.

Nun noch eine Frage! Wissen Sie, was mit Oranien bog. mit der Nova Hedwigia los? Am

14. 7) ~~Handl. in einer Torrebellia gerührt, am 17. 9. fragte ich bei Cramer in Leipzig an,  
warum er keine Torrebellien gelieft hat. Seine Antwort, er habe bei Cramer  
noch nie bestellt. Am 29. 10. schrieb er an Nova Hedwigia bez. Dr. Gekoff.  
Seine Handschrift war keine Handschrift!~~

~~Ich danke von Nova Hedwigia, XI, 1-4, was nicht möglich ist? Ich möchte es  
gern erleben, daß ich diese Arbeit nach russischen Raum~~

daß es Ihnen und Ihrer verehrten Gattin gut geht, fröhlich und ges. Möge es so bleiben!  
Zu den „Saubere“ wünsche ich besten Erfolg.

Gute fröhlich mit besten Wünschen von Land zu Land

x) der Fall ist erledigt!  
Wohin können die Torrebellien an.

22. 11. 66

Aja

fr

A. J. G. G.

1  
Lamm  
Dr. Vitus Grommann



(D) 1 Berlin-Siegfried 41

Pilinerstr. 16

Dr. phil. Dr. rer. nat. h. c.  
ALWIN SCHADE  
8507 Putzkau I. Sa. Oberd. 02  
Kreis Badolzsena

F. H. W. S. S. S. S.

Lieber Freund Günemann!

Leitzkau, 28.11.1966

Quell zur Nachricht, daß das Häckchen mit dem köpfligen Aufsatz, am 25. d. M. sofort bestellt  
angekommen ist, und Ihr Brief am 26. Brief geschickt dankt für beides! Mein Frau  
hat sich sehr gefreut: ein Luftstück in ihrer Muffel!

Das Bild von Nymphen, Crustaceen und Moos der Waldes, habe ich noch nicht im Gärten  
gehabt. Ich werde mir von seiner Gesteung.

Die beiden möglichen Nymphen kann ich nicht, ebenso nicht die Aufsätze der beiden  
Verfasser. Beide könnten mich auch interessieren.

Ich möchte Ihnen diese mitgeben an

Frau K. A. Rassachina,

Komarover Botanisches Institut der Akademie der Wissenschaften,

Ul. Popova 2, Leningrad 22. UdSSR

und ich möchte Ihnen, daß ich die manuskript habe, für Sie zu verwenden. Sie können selbst

güt dankt.

Warum ich selbst dazu käme, ab zu sein, kann ich leider beim besten Willen nicht  
voraussetzen. Ich (sich selbst) wünsche, daß meine Pflanze sehr kräftig an Arbeit und in selbst Raum  
das Kommodigste für mich selbst sein kann. Es hat sich in den letzten Tagen allerdings ein  
wenig geballt, so daß wir hoffen mit dem Arzt gedrängt werden zu 15. D. im nächsten Monat nach  
nach Augsburg - D. Pflanze fahren zu können, wo sehr viel Günstiges für meine Pflanze  
entstehen - für mich übrigens auch.

Mit aller Güte! Der ganze aller Güte Wunsch, im besondern ein frohes Aufbruch,  
und mit herzlichsten Grüßen von Laut zu Laut

Hr

A. Gade.

Der Senator für Bau- und Wohnungswesen

Berlin, den 4. Mai 1966

GeschZ.: III C 1

(Angabe in der Antwort erlösen)

1 Berlin 31 - Wilmersdorf  
Württembergische Straße 6-10, Zi: 081  
Fernruf: 87 05 91 App.: 4772  
innerbetrieblich: (95)

Herrn  
Dr. Vitus Grumann

*2. x geschrieben 20. 5. 67*

1 Berlin 41  
Liliencronstr. 16

Sehr geehrter Herr Dr. Grumann!

Ihr Antrag vom 21. April 1966 auf Übernahme der Grabstelle des Geheimrats, Universitätsprofessors Dr. Dr. h.c. Simon Schwendener auf dem Alten St. Matthäus-Kirchhofs in Berlin 62, Großgörschenstr. 12 in die Obhut Berlins ist mir zuständigkeitshalber zugeleitet worden.

Da in dieser Angelegenheit noch Ermittlungen anzustellen sind, kann ich Ihnen einen weiteren Bescheid voraussichtlich erst in 4-6 Wochen erteilen.

Ich bitte Sie, sich bis dahin zu gedulden.

Hochachtungsvoll  
Im Auftrage  
*Borchardt*  
(Borchardt)

Dr. L. Kappen  
im Institut für  
Forstbotanik und Forstgenetik  
der Forstlichen Fakultät  
der Universität Göttingen  
Direktor: Prof. Dr. O. L. Lange

351 Hann. Münden, den 29. Sept. 1966  
Werraweg 1  
Fernruf (05541) 374/375/2755  
Dr. Ka./Ge.

Herrn  
Dr. Vitus Grummann,  
1 Berlin - Steglitz 41  
Lilliencronstr. 16

Sehr geehrter Herr Grummann!

Besten Dank für Ihre freundliche Karte. Auch ich erinnere  
mich gerne an diese gute und reichhaltige Tagung zurück.  
Die Vita meines Großonkels mußte ich auch im Kirschner  
erst vervollständigen, dies ist sie:

Dr. phil. Univ. Prof. d. Agrikulturchemie  
Dir. Agrikulturchem. Institut Bonn,  
geb. Münster/Westf., 26.11.1878,  
Priv. Doz. Jena 1913, O.P. Tetschner  
Liebwerda 1918, Bonn 1920, dort 1948 emeritiert.  
Fach Pflanzenernährung, Düngung u. Bodenkunde.  
Gestorben: 13.12.1949.

Prof. Lange ist schon seit 14 Tagen fort. Fräulein Gennrich hat  
die Unterschrift, die Sie suchten, gefunden und davon eine Kopie  
angefertigt. Wir haben sie diesem Brief beigelegt.

Mit freundlichen Grüßen  
Ihr sehr ergebener

*Lutz Kappen*

1 Anlage

SUPPLEMENTUM  
FLORAE LAPPONICAE

QVAM EDIDIT

Dr. GEORGIUS WAHLENBERG

AUCTORE

SEV. CHRISTIANO SOMMERFELT

SACRI VERBI MINISTRO

REG. SOC. SCIENT. NIDROSIENSIS SOCIALI.

---

CUM TABULIS COLORATIS III.

---

CHRISTIANÆ  
TYPIS BORGIANIS ET GRONDAHLIANIS.  
1826.

Dr. Erich Pieschel  
8020 Dresden, 4  
Winterbergstr. 19/II

Dresden, den 21.12.1966

Herrn

Dr. Vitus Grumann, 1 Berlin Steglitz 41  
Liliencrenstr. 16

Sehr geehrter Herr Dr. Grumann!

Sie werden sich gewundert haben, von mir noch keine Antwort auf Ihr Schreiben vom 22.10. erhalten zu haben:

Ein bekannter Pilzkenner in der CSSR, der in der Gegend von Rumburg wohnt, hatte mich für Oktober eingeladen. Ich konnte den Antrag dafür erst nach meiner Rückkehr nach Dresden stellen und dann paßte es Ende Oktober nicht, auch herrschte damals sehr ungünstiges Wetter.

Am 4. Nov. hatte ich durch Vermittlung des Herr Dr. Dr. h. c. Schade Ihren Brief erhalten, am 5.11. war eine Zusammenkunft von Pilzberatern und schon am 6. 11. früh bin ich dann, da gutes Wetter eingetreten war nach Tetschen gefahren und fast 14 Tage in der CSSR geblieben, habe auch den Mykologen Dr. Pilat in Prag besucht, der mir sagte, daß die Exsikkate der Pilze und Flechten jetzt wieder im Nationalmuseum am Wenzelsplatz liegen ( nicht mehr in Prühence).

Da ich mich bei der Reise etwas erkältet hatte und noch manches andere dazwischen gekommen war, hatte ich Ihren Brief aus den Augen verloren, was ich zu entschuldigen bitte.

Zur Sache:

Nicht Hans Sydew war, es, der mir seiner Zeit, als ich am Botan. Museum in Dahlem war, dies gesagt hat, sondern jemand von den Mitarbeitern des Museums hat einmal zu mir gesagt, an dem Thesaurus haben sich beide: Paul Sydew und Prof. Lindau, " zu Tode gearbeitet"

Wer das gesagt hat, kann ich mit Sicherheit heute nicht mehr sagen, es ist gut möglich, daß es Herr Prof. Ulbrich gesagt hat, oder aber die damalige Bibliothekarin des Museums? oder etwa auch Prof. Pilger. Ich glaube, daß es einer von diesen drei Personen war, denn Prof. Diels war es nicht und mit Prof. Engler oder Prof. Urban hatte ich keinen so engen Kontakt. Ich war damals u.a. damit beschäftigt, die sehr umfangreiche Separatensammlung von Gustav Lindau in die der Museumsbücherei einzuernden, und dabei habe ich auch den Thesaurus mit benutzt und fand, daß manche der Separaten nicht im Thesaurus verzeichnet waren. Offenbar ist in diesen Zusammenhang diese Äußerung gefallen. Vielleicht könnte Frä. Resenthal noch etwas wissen?

2) betr. Carl Schubert:

H. Ficinus schreibt in Bd. II. 2. Aufl. Dresden 1823 in dem Verwert:

S. VIII. : " Ich aber, der D. Ficinus, habe noch besonderen Antriebs zu sagen, wie ich mich freue, daß mein mir schon durch Verwandtschaft befreundeter Herr Mitarbeiter..... "

Ich habe bisher nicht in Erfahrung gebracht, inwiefern Carl Sch. mit Heinrich Ficinus "Verwandt" bzw. - was wahrscheinlicher ist, - verschwägert war - obwohl ich mütterlicherseits aus der Familie Ficinus stamme: Mein Urgroßvater war der jüngste Bruder von Heinrich Fic. Ich vermutete, daß Heinrich Fic. ~~1778/80~~ - durch seine Frau mit Carl Schubert verschwägert war.

" Heinrich David August Ficinus, verh. sich in 1. Ehe mit Dem. Caroline Henriette Seyfert, Tochter des Herrn Bergraths am 7.9.1809. Diese starb nach der Niederkunft 8.12.1810.

in 2. Ehe mit : Dem. Augusta Ernestina Sausin, Tochter des Herrn

Kaufmann Saube in Bauzen, 16.7.1811.

(von Heinrich Fic.  
Vielleicht könnte man, wenn man alle Taufeintragungen der Kinder  
einsieht ( n.W. sind die Kirchenbücher der Kreuzkirche aus der Zeit  
erhalten) den Namen Schubert finden?  
als Tochter

Mit der Person C.Schubert's hatte ich mich schon 1929 in dem Artikel  
"Quellen und Beiträge zur Pilzkunde Sachsens" in den Sitzungsber.u.  
Abh. der Ges. "Isis" Dresden befaßt, darin dem ( 1943 größtenteils  
zerstörten ) Herbar Dahlem eine Anzahl anonyme Exsikkate befanden, von  
denen bewiesen werden konnte, daß sie von Carl. Schubert stammten.  
Auch in dem ( nun total untergegangenen ) Pilzherbar von Leipzig  
befanden sich Exsikkate von Schubert.

Ich werde in den nächsten Tagen bei einer Fachkollegin in Warschau  
mit der ich persönlich bekannt bin, wegen Schubert anfragen. Schade,  
daß ich davon noch nichts gewußt habe, als ich im August fast eine  
Woche in Warschau war und dabei mehrmals im Botan. Institut.

Ich möchte für heute schließen, indem ich Ihnen meine besten  
Wünsche für das Neue Jahr ausspreche.

Mit freundlichen Grüßen

bin ich Ihr

Erich Fischer

(.E.Pieschel)

Abschrift des Briefes von Frau Prof. Dr. Al. Skirgiełło  
(Botan. Institut Warschau)

Warszawa, 16.II.67

Cher Docteur,

Je m'empresse de répondre à votre lettre.

Je crois que dans l'ouvrage de l'américain Bernhart il doit y avoir une erreur fondamentale. A Varsovie a vécu le botaniste, phanérogamiste, Michał Szubert, né le 18. IV. 1787 à Żąbki près de Varsovie - fils de Bogumil et de Joanna née Rudzicka - mort à Płock le 5.V 1860 / ou 1861 /. Et c'est précisément Michał Szubert qui fut professeur de l'Université de Varsovie.

Bibliographie: B.Hryniewiecki - Botanika w Warszawskim Zowarzystwie Przyjaciół Nauk - Acta Soc.Bot.Pol. 20, suppl.; 1951.

Avec mes compliments les plus cordiales

gez. A.Skirgiełło.

Dr.Erich Pieschel  
8020 Dresden 1 A.  
Winterbergstr. 19

Dresden, 25.2.1967

Herrn Dr.Vitus Grumann

01 Berlin -Steglitz 41  
Liliencronstr. 146

Sehr geehrter Herr Dr. Grumann!

Auf meine Anfrage an Frau Prof. Dr. Alina Skirgiełło in Warschau, ob der ehemalige Dresdner Botaniker und Kryptogamenforscher Carl Schubert später Professor in Warschau gewesen sei ( wie in dem Buch von Bernhart angegeben), erhielt ich vor kurzem von Frau Prof. Sk. folgende Antwort, die ich in Abschrift mitteile. Es handelt sich demnach um eine Verwechslung mit einem aus Polen stammenden Botaniker Szubert, so daß das Schicksal des Carl Schubert weiterhin unbekannt bleibt.

In Warschau ist übrigens am Botan. Institut in der Aleje Ujazdowskie 4 auch eine jüngere Botanikerin tätig, die sich z.Zt. mit der Flechtenflora des Naturschutzgebietes Campinos beschäftigt und die gut deutsch spricht. Ihren Familiennamen habe ich nicht mehr in Erinnerung (Vorname: Janeczka)

Mit freundlichem Gruß  
und der Bitte, gelegentlich Herrn Professor Dr. Mattick von mir zu grüßen

Ihr



Herrn Dr. Dr. h. c. Schade  
werde ich es auch mitteilen.

September 1, 1966

Dr. Vitus J. Grumann  
Lilienkraunstrasse 16  
Berlin-Steglitz 41  
Germany

Dear Dr. Grumann:

Here is a copy of the new checklist of North American lichens that Mason Hale and I have prepared. I hope that it has some interest for you.

For some time I have thought that it would be very interesting to have a checklist of the lichens of Europe. It would interest all lichenologists, both those who live in Europe and those who live in other places. Certainly the best qualified person to prepare such a checklist would be you. To be brief, the purpose of my letter is to ask you if you would be willing to prepare a checklist of European lichens, something perhaps in about the same style of our list for North America, for publication in THE BRYOLOGIST. The recent publication of lichen checklists for the British Isles and for Poland should greatly facilitate the preparation of a list for all of Europe, or at least for Europe exclusive of the Soviet Union.

What do you think of such an idea? Would you be willing to consider it? I could guarantee you that such a list would be published within 3 months after I received the final manuscript--that is, it would appear in the issue of THE BRYOLOGIST immediately after I received it. You would also receive free separates of it for your own use.

The text and title for such a checklist could, of course, be written in German. It would not be necessary for the introduction to the list to be written in English.

Dr. Vitus J. Grumann

- 2 -

September 1, 1966

If this idea has any interest for you, I should look forward to hearing from you.

Sincerely yours,

*William Louis Culberson*  
William Louis Culberson  
Editor, "The Bryologist"

WLC:sd

HELSINGIN YLIOPISTON  
KASVITIETEEN LAITOS  
DEPARTMENT OF BOTANY  
UNIVERSITY OF HELSINKI

Unioninkatu 44, Helsinki  
SUOMI-FINLAND

Helsinki, 13.III.1967

Dear Dr. Grumann,

You will find enclosed the signatures of five Finnish lichenologists. Unfortunately we could not obtain the signature of A. J. Malmgren, since his labels were either printed or written by other persons. His letters were not available, either.

Looking forward to your coming highly interesting book, I am

Sincerely yours,

*Teuvo Ahti*

Teuvo Ahti

Acting Curator

Phanerogamic Division

Herrn  
Dr. Vitus Grummann  
1 Berlin-Steglitz 41  
Lilientronstr. 16

Sehr geehrter Herr Dr. Grummann!

Seit Ihrer Karte vor vier Wochen hatte ich noch verschiedene Recherchen eingeleitet, um Ihnen für Ihr Handbuch eine Ueberraschung in Form eines Fotos von Dr. med. August Wibel zukommen lassen zu können. Leider hat die heiße Spur noch nicht zum Erfolg geführt. Begreiflicherweise sind Sie unruhig geworden, und mein Stadtoberhaupt hat mir bedeutet, die Angelegenheit schnellstens zu ordnen.

So bitte ich zunächst einmal um Entschuldigung, daß ich Ende September den Eingang Ihrer freundlichen Sendung nicht einmal bestätigt hatte. Es ging mir damals gesundheitlich ganz besonders schlecht. Selbst ein zehntägiger Nachmittagsurlaub half nichts, und ich mußte mich dann einer Schlafkur zuhause unterziehen. Die Prozedur ist mir in wenig angenehmer Erinnerung, der große Rückstand in meinen Arbeiten seitdem noch größer geworden. Zu allem Unglück ist nun auch noch eine Behandlung in der Würzburger Hals-Nasen-Ohrenklinik notwendig geworden. Haben Sie deshalb bitte ein Nachsehen mit mir, wenn es mit der Rücksendung noch nicht früher geklappt hat. Aus dem lebenswürdigerweise überlassenen Tuschalbum habe ich, wenn auch weniger aus Deutschland und Europa, so doch aus Südamerika <sup>einiges</sup> Brauchen können und bedanke ich mich dafür herzlich. Von den Ganzsachen hatte ich das Meiste bereits; ich werde sie jetzt wunschgemäß an Ihren Herrn Schwager in Dortmund weiterleiten.

Zum Bild August Wibel zunächst nur Folgendes. In einem Briefwechsel meines Vaters mit einem Wibel-Nachkommen aus dem Jahre 1914 fand ich die Nachricht, daß damals Frau Med. Rat Ribstein-Karlsruhe im Besitze eines Fotos des Arztes war. Professor Dr. Hans Wibel stellte von Straßburg aus Nachforschungen an, und glaubte bald darauf, die Originalgemälde von Dr. med. August Wibel und seiner Frau in der Nationalgalerie (in Berlin) ermittelt zu haben. Hinterher tauchten aber dann doch wieder Zweifel auf, ob dies wirklich die gesuchten Vorlagen seien. Wegen des kurz darauf ausbrechenden Weltkrieges konnte man dann Prof. Krauß in Würzburg, der den eigentlichen Anlaß zu der Suchaktion gegeben hatte, keine endgültig zuverlässige Antwort zukommen lassen. Nun nach über fünfzig Jahren jenen Faden wieder aufzugreifen, erschien mir aber doch wichtig, denn ich stehe mit einigen Wibel-Nachkommen (die Ribstein gehören ebenfalls dazu) noch in Verbindung, und es wäre ja nicht ausgeschlossen, daß man schließlich einen Erfolg verbuchen kann. Aber, wie gesagt, vorläufig habe ich von den angesprochenen Stellen noch keine Antwort. Sobald mir die Bescheide zukommen, werde ich Sie benachrichtigen.

Beim Briefmarkenhändler in Würzburg habe ich Ihre Liste der Wasserfallmarken vorgelegt, mußte aber feststellen, daß man mit Uebersee nur ganz geringfügig, so gut wie garnicht, sortiert ist. Ueberhaupt befassen sich die Händler heute vorwiegend mit Abonnements der Neuerscheinungen. Selbst von Frankreich suche ich seit Jahr und Tag vergebens an zwei Marken des Jahres 1963 heranzukommen; auch die Großhändler können sie als echtgelaufene Stücke nicht beschaffen. Ich will mir aber Mühe geben und noch eine andere Quelle versuchen; deshalb behalte ich Ihre Liste noch hier. Die beiden Marken lege ich bei.



**Gustav  
Fischer  
Verlag  
Stuttgart**

Staffenbergstraße 36

Postanschrift 7 Stuttgart 1 Postfach 431

Telefon (0711) 244072

Drahtwort Fischerbuch

**Verlagsleitung**

29. Dezember 1966  
vB/vO

Herrn Studienrat  
Dr. V. Grumann  
1 Berlin 41 (Steglitz)

Liliencronstraße 16

Sehr geehrter Herr Doktor,

haben Sie recht herzlichen Dank für Ihre freundlichen Zeilen vom 21. Dezember. Es tut uns wirklich aufrichtig leid, daß Ihre Bemühungen um den Druckkostenzuschuß für die Herausgabe der "Lichenologie-Bibliographie" auch jetzt wieder bei der Klassenlotterie und beim Volkswagenwerk fehlschlagen. Es ist natürlich jetzt auch ein ungünstiger Zeitpunkt für solche Wünsche. Wie Sie sicher wissen, werden überall die Ausgaben zurückgedreht.

Auf der anderen Seite habe ich immer betont, daß nur bei einem entsprechenden Zuschuß an die Herausgabe dieser Bibliographie gedacht werden kann. Es ist sonst völlig unmöglich, daß ein Verlag wie der unsere ein solches Wagnis auf sich nimmt. Darum meine ich, wir sollten, bevor wir an weitere Vorhaben denken, erst einmal versuchen, den einen Band zu verwirklichen. Im Moment sehe ich dafür wenig Aussichten. Dabei kann man nur hoffen, daß nach Ablauf einer bestimmten Zeit die Mittel wieder reichlicher fließen und auch die Forschungsgemeinschaft dann den üblichen Kredit geben kann. Auf jeden Fall müssen wir das Ganze solange zurückstellen, bis die Finanzierung geklärt ist.

Ich weiß, daß Sie diese Worte betrüben, doch bitte ich Sie freundlichst, sich auch in unsere Lage zu versetzen,



An Dr. Grumann

Datum 29.12.1966 Blatt 2

Wir gehen gerne bis an die äußerste Grenze des Möglichen und haben volles Verständnis für unsere Autoren, wenn sie in ihrem Fach etwas zu sagen haben, wie es auch hier der Fall ist, doch müssen erst die Grundlagen geschaffen werden. Die Zeiten, in denen noch die Enkel von den Verlagswerken ihrer Großväter lebten, sind längst vorüber. Heute sitzt uns allen das Finanzamt im Nacken.

Unser Plan soll fortbestehen, darüber ist kein Zweifel, doch sollten erst die Voraussetzungen dafür geschaffen werden.

Es tut mir leid, daß wir Ihnen heute nicht Erfreulicheres mitteilen können, als dies.

Darf ich inzwischen Ihnen und Ihrer Frau Gemahlin ein recht gesundes Neues Jahr wünschen.

Mit freundlichen Empfehlungen

GUSTAV FISCHER VERLAG

*A. von Breitenbuch*

(A. von Breitenbuch)

Nancy, den 25. März 1967

Mein lieber Vitus,

Nun ist alles durchgesehen und gelesen, Zettel wie Durchschläge, Anbei findest Du meine Anmerkungen getippt, so dass es leserlicher ist, einiges bei einer zweiten Lektüre entdeckt musste ich mit Blei oder Stift ergänzen. Das Paket ist soeben per Bahn (zu schwer für die Post), abgegangen. Der Bahnbeamte sagte mir, es würde wohl 3 Wochen dauern bis Du es hättest.

Zuallererst beglückwünsche deine Kollegin Studienrätin für die gute Beherrschung der französischen Sprache, das hat mich sehr gefreut und Sie verdient es für eine so saure Arbeit. Die wenigen Solbismen, die ich entdeckte, stammen von Dir. Die unvermeidlichen Tippfehler habe ich auch notiert, hoffentlich sind mir keine entgangen.

Mit Deiner Anordnung der Autoren bin ich im Grossen einverstanden, es klepft gut. Als A-Autoren hast Du, also, diejenigen gestellt, die mindestens eine "species nova" beschrieben haben. Aber da befinden sich welche darunter die nur Kollektoren sind wie Desprésaux, Belansa, andere wie Bulliard ohne Publication und Nicht-Lichenologe. Unter B hingegen sieht man wirkliche Lichenologen wie Bioret, Deschatre (betreibt nur Lichenologie), Magnin, Virville, unter C Puéyo mit vielen Arbeiten. Wenn Du diese paar B und C-Autoren unter die A stelltest und die Kollektoren unter B, so wäre alles sehr einheitlich und die Grenzen wirklich gezogen zwischen A, B und C-Autoren. Roques unter B (Chemiker) wäre besser zu C. Weiteres ersiehst Du aus meinen Anmerkungen.

Unter B, ganz an ihrem Platze, befinden sich Co-Autoren oder welche, die Flechten angeben ohne sie bestimmt zu haben wie Cosson, Courbet, Delamare, Dubouchet, Emberger, Fabert, Gay, Guillaumin, J. Payen, Poinsoy, Verlot etc. Entweder kannst Du sie als "collaborateur de X., Y., Z." annotieren oder sie ganz zwischen eckigen Klammern setzen mit einem Hinweis im Vorwort. Du wolltest einige weglassen, das geht nicht, entweder alle oder keine. Eine Revision des Manuskriptes darüber wäre zu umständlich.

Die Bibliographie ist nicht immer vollständig, wohl weil Du sie wahrscheinlich nicht hattest und ich auch nicht. Das ist misslich für solche, die die Arbeiten nachsuchen, aber wir können es nicht ändern. Ich habe Dir verschiedene vervollständigt, soviel ich konnte. Darüber müsste vielleicht auch ein Hinweis im Vorwort gemacht werden. Deshalb habe ich auch (siehe Anmerkung n° 1 des A-Durchschlages) den Titel der Franzosen, den Du vorschlägst, etwas verbessert und gekürzt, so dass man uns nichts vorwerfen kann. Wenn Du einer Publikationszahl nicht sicher bist, kannst Du ja vor der Zahl ein "environ..." (= ungefähr) setzen.

Mache auch vielleicht Vorbehalt im Vorwort über die Daten, Ortsnamen, die sich meistens auf die Nekrologien stützen. Dein BNUB wimmelt von falsch geschriebenen Namen, Daten und Ortsnamen. Ich habe eine Anzahl im französischen "Dictionnaire des Communes de France", erschienen bei Berger-~~Levrault~~ Levrault 1964, nachgesucht und verbessert, andere aber nicht gefunden. Dieses Dictionnaire (meistens abgekürzt "DC 1964" in den Anmerkungen) ist offiziell gültig.

Für 3 Autoren Lothringens: Braconnot, Grandeau, Willemet, werde ich nach Ostern in den betreffenden Zivilämtern (Etat civil) nachsuchen und Dir die wirklichen Daten senden.

Vergessen wurden im Manuskript 2 A-Autoren: Des Moulins (non Molinaeus)

und Weddel, B-Autoren: Bimont. Einige neue sind hinzuzufügen (siehe die Zettel im besonderen Umschlag, wo auch die im Texte auf Deutsch gelassene übersetzt sind).

Und nun, vielleicht zu spät, aber doch gut gemeint, fröhliche Ostern für Dich und die Deinen von mir und meiner Frau. Dein

*Ryffert*

The Rachel McMasters Miller Hunt Botanical Library

Carnegie Institute of Technology Pittsburgh Pennsylvania 15213

14 November 1966

16.5.67 2x nach Genf um  
Flörke photo  
Leighton " v. Hg.

Dr. Vitus Grummann  
1 Berlin 41  
Lilientrostr. 16  
Germany

Dear Dr. Grummann:

Thank you for your letter of 13 October, addressed to our Director, which I am pleased to answer.

1. We do have a photocopy of an engraving of Dr. Heinrich Gustav Flörke (1764-1835). It ~~was~~ copied from the original in the deCandolle Collection, Conservatoire Botanique, Geneva. (Vol. 3-Botanistes Allemands). It is not autographed.
2. We do have a copy of a photograph of Miss Annie Lorrain Smith (1854-1937), copied from a print at the British Museum (Natural History), Department of Botany, London. It is not autographed.
3. We do have a copy of a photograph of Rev. William Allport Leighton (1805-1889), copied from a print at the British Museum (Natural History), Department of Botany. It is autographed. This same print is also in the deCandolle Collection (Botanistes Anglais, Vol. 2).

I am assuming that you would want to contact the above sources to gain permission to publish these pictures in your Handbook of Lichenology. In that event, it might be less expensive to obtain the negatives from the original source. Our cost is \$2.00 per print. We do not permit the negatives to leave our premises.

If we can be of any further help please do not hesitate to write.

Sincerely,

Helen L. Johnston, Curatorial Asst.  
to Mr. Theodore W. Bossert  
Curator of Portraits

Meyer-Jena noch  
damals etc.

Institut für Spezielle Botanik  
der Friedrich-Schiller-Universität

Herbarium Haußknecht und Botanischer Garten  
Direktor Prof. Dr. O. Schwarz

Jena, 30. März 1966

Institut und Botanischer Garten, Goetheallee 26  
Telefon 7122/353  
Herbarium Haußknecht und Bibliothek,  
Universitätshauptgebäude, Telefon 7122/284

Herrn

Dr. Vitus Grumann

Berlin-Steglitz

Liliencronstr. 16

Sehr geehrter Herr Dr. Grumann!

Daß Sie meinen Brief vom 10.3.d.J. erhalten haben, hoffe ich sehr. Betreffs dieses "vermaledeiten" Müller habe ich nun heute noch einige zusätzliche Informationen. Vom Pfarramt Bad Leusick erfahre ich, daß der spätere Apotheker in Schneeberg Franz August Müller am 2. Dezember 1798 in Leusick als Sohn des Johann Gottfried Müller und der Johanne Friederike geb. Hillerin geboren wurde.

Aus Bibliographien entnehme ich, daß doch ein Friedrich Müller Autor der "Kryptogamen Sachsens und der angrenzenden Gebiete, 1. und 2. Hundert, Dresden 1830, Arnold" ist. Derselbe hat veröffentlicht "Handbuch der Naturgeschichte, Dresden 1832, Arnold," das auch unter dem Titel "Handbuch der Mineralogie" erschienen sein soll. Leider war mir die letzte Veröffentlichung nicht zugänglich. Vielleicht ist dort aus dem Titelblatt Näheres zu ersehen. Ich kann mir nun nicht vorstellen, daß beide in Schneeberg Apotheker gewesen sind. Mit Kryptogamen haben sich beide befaßt. Der Apotheker in Schneeberg war der Franz August M. Oder sollte er sich bisweilen auch Friedrich genannt haben? Das ist auch schon vorgekommen. Jetzt müßte nur noch Näheres über Friedrich M. nachgefahndet werden. Vielleicht können Sie sich das "Handbuch" einmal leihweise besorgen? Vielleicht liegt dort ein Schlüssel für weitere Fahndungen? In Jena ist es nicht vorhanden.

Es würde mich freuen, wenn Sie mir mitteilen würden, was Sie über diese Müller weiterhin in Erfahrung bringen können.

Mit freundlichen Grüßen  
Ihr

F. U. Meyer

PS. Mit Dank erhalte ich Sachen Ihr f. d. l.

Schreiben v. 24.3.d.M. über Dr. Müller v. Dr. Müller  
Kommt ich Ihnen leider nichts sagen. Es gab so viele dieser  
Namen! (Linet von z. B. Kler u. d. Landes. Sonde zu Eldena  
und überließ der zoog. Ges. für Thüringen. keine  
weniger geben. Es scheinen für mich zwei Personen  
zu sein. Ich habe den F. U. Meyer

Institut für Spezielle Botanik  
der Friedrich-Schiller-Universität

Herbarium Haußknecht und Botanischer Garten  
Direktor Prof. Dr. O. Schwarz

Jena, 7. Dezember 1965

Institut und Botanischer Garten, Goetheallee 20  
Telefon 7122/353  
Herbarium Haußknecht und Bibliothek,  
Universitätshauptgebäude, Telefon 7122/284

Herrn

Dr. Vitus Grumann

O1 Berlin - Steglitz 41

Liliencronstr. 16

Sehr geehrter Herr Dr. Grumann!

Im Besitze Ihres Schreibens vom 27.11.d.J. beeile ich mich, Ihnen Antwort zukommen zu lassen. Trotz Ihrer zusätzlichen Angaben habe ich nach abermaligem Suchen nichts gefunden, was zu den Exsiccata von W.O. Miller und H. Wagner gehören könnte.

Ich danke Ihnen vielmals für das sehr freundliche Angebot, uns Ihren "Catalogus" zu versorgen. Inzwischen haben wir ihn kaufen können und besitzen ihn also jetzt. Hillmann und Grumann 1957 fehlt uns dagegen, den wir bis jetzt noch nicht bestellen konnten. Wir besitzen im Herbarium Haussknecht eine recht reichhaltige Autographensammlung, dagegen aber weniger Photographien.

Die Titel von Joseph Bornmüllers atlantischen Sammlungen sind folgende: "Plantae exsiccatae Maderenses 1900" und "Plantae exsiccatae Canarienses 1901".

Beide Exsiccata sind unter gemeinsam fortlaufender Numerierung gelaufen, wurden nicht verkauft, sondern stellten Tauschdoubletten Bornmüllers dar. Der erste Satz war natürlich in Bornmüllers Privatherbar, das er nach Berlin-Dahlem verkaufte. Der zweite Satz scheint in das Herbarium Haussknecht gelangt zu sein. Die genaue Anzahl der Sammelnummern kann ich Ihnen nicht nennen. Ungefähr kann man sie ersehen aus der Veröffentlichung Bornmüllers in Engler's Bot. Jahrb. Bd. 33, 1904, p. 387-492. Die Flechten wurden veröffentlicht von Steiner in Österr. Bot. Ztschr., Bd. 54, 1904, p. 333, 351, 399, 446. Daraus ist ersichtlich, daß es sich um mehr Nummern handelt als Sie aus Lynge geschrieben haben. Das Originalmaterial wird wohl in Bornmüllers Privatherbarium gewesen sein. Nur weiß ich leider nicht, ob es mit zu den Beständen gehörte, die in Dahlem mit verbrannten. Ein großer Teil dieses Herbariums war zur Zeit des Brandes bereits in Dahlem. Inwieweit bei uns der nächste Flechtensatz liegt, ist z.Zt. nicht festzustellen. Das gilt für alle Bornmüller'schen Sammlungen, ebenso für die 1928 veröffentlichten Flechten Mazedoniens. Was Sie unter der Publikation von 1918 verstehen, ist mir unklar, da J. Bornmüller nichts veröffentlicht hat in diesem Jahre, worin er auf Flechten eingegangen wäre.

Ich hoffe Ihnen nach bestem Vermögen Ihre Fragen beantwortet zu haben und verbleibe mit den besten Grüßen und Wünschen

Ihr

F. Karl Meyer

Abbrückner	7		1922-35	1860-1938
Tobler	7		1934-50	1879-1957
O Lyng	6		1929-41	1884-1942
6 Häyren	3		1933-55	1878-1957
15 Kotalasen	2		1929-32	1889-1958
9 Lunda	1		1921	1866-1923
18 Liegenspek	1		1941	1891-1959
3 Behr	9		1948-57	1901-1957
7 Hillmann		Pr 10 } 51 K 41 }	1921-42	1881-1943
8 Lettau		Pr 2 } 23 K 21 }	1928-51	1878-1951
2 Backmann	6		1929-34	1850-1937
13 Schulz-Korth	2		1928-30	1906-1931
19 Tröbache	3		1928-33	1867-1937
4 Gröbner		Pr 14 } 74 K 60 }	29-44	1867-1945
11 Redlinger	8		1937-40	1907-1940
14 Levit	7		1932-56	1886-1959
5 Gjelnik		Pr 29 } 48 K 19 }	1928-40	1906-1945
12 Landstede		Pr 11 } 23 K 12 }	1928-51	1859-1951
1 Anders		Pr 8 } 33 K 20 }	1921-36	1863-1936

Redlinger

~~(100)~~      ~~(50)~~      ~~(100-20)~~

Hesse, A.W.

1954

Hesler

1955-56

1-21

318

1921-57

~~1921-57, ungesichert~~

zwischen  $46 \mu$  und  $62 \mu$  schwankt, ist besonders in ihrer äußeren Hälfte mit sehr zahlreichen Pilzzellen erfüllt, die sich vor den Flechtenzellen hauptsächlich durch <sup>ihre</sup> Größe und die tiefe Schwärze ihrer Protoplasten auszeichnen; sie sind vorwiegend isodiametrisch, entweder rundlich oder würfelförmig; seltener übertrifft ihre Länge die Dicke, fast immer nur um das Doppelte. Diese gestreckten Zellen sind stets radial gerichtet und können mit ihrem Außende bis an die Oberfläche ~~der~~ <sup>der</sup> ganzen Wucherung ~~†~~ ragen. Meist liegen sie etwas tiefer, und zwar von der zweiten bis zur fünften Zellenreihe; ~~Wenn~~ <sup>Wenn</sup> aber die gestreckten Pilzzellen fadenartig ~~nein-~~ <sup>einander</sup> gereiht sind, können sie bis in eine Tiefe von  $47.5 \mu$  und selbst  $54.6 \mu$  hinabreichen ( $p'$  und  $p''$  in Fig. 3 ~~■~~), d.h. bis in die Gonidienzone, der Pilzfaden  $p''$  berührt eine einzeln liegende Außenzelle,  $p'$  zieht in großer Nähe einer anderen vorüber, jener ist dreizellig, dieser vierzellig. Eine seltene Ausnahme macht der am linken Rande des Schnittes befindliche Plasmafaden, der von der Oberfläche der Rinde bis fast an ihren Innenrand gedrungen ist, in der Mitte  $3.5 \mu$  Dicke erreicht, nach beiden Enden dünner wird und die Gesamtlänge von  $36.4 \mu$  besitzt. - Durch das Chamberlainsche Farbstoffgemisch wird das Plasma dieses Pilzes reinblau gefärbt, während die Flechtenpilzwände Rosafärbung annehmen.

In all<sup>x</sup> diesen Punkten hat der untersuchte Pilz große Ähnlichkeit mit den von Gallen hervorgebrachten Pilzen zahlreicher Cladoniaarten, die von mir in mehreren Abhandlungen beschrieben worden sind (Archiv<sup>x</sup> f. Protistenkunde Bd. 57, 59, 62, 64, Jena 1927, 1928, 1929). Er ist jedoch kaum über die erste Entwicklungsstufe, die der Infektion, hinausgelangt; die Myzelausbreitung hat kaum begonnen, von schlauchartigen Gebilden habe ich bloß eins (a) zu sehen bekommen, Sporenentwicklung überhaupt nicht. Die weitere Entwicklung kann nur an älteren Entwicklungszuständen erkannt werden, weshalb diese Usnea-<sup>-H</sup>Hexenbesen der Aufmerksamkeit der Flechtensammler besonders empfohlen werden müssen.

K. v. Keissler ~~\_\_\_\_\_~~ ist geneigt, Abrothallus Parmesiarum als Erreger der Hexenbesens<sup>s</sup> anzunehmen, obschon von diesem Pilz durch

Montevideo, 31.I.55  
Pedro 1° 777

Sehr geehrter Herr Kollege:

Anbei das gewünschte Bild. Es stammt aus dem Jahre 1936. Leider war die Platte bei Plagwitz nicht mehr vorhanden, sodass ich hier von einer Vergrößerung eine Verkleinerung machen lassen musste. Falls das Bild nichts taugt, versuche ich es noch einmal bei einer andern Firma.

Mit bestem Gruss

Ihr

*Herter*

PEDRO PRIMERO 777  
MONTEVIDEO  
URUGUAY

14.VI.55

Sehr geehrter Herr Kollege:

Hoffentlich haben Sie meine Sendung vom 31.I. erhalten. Ich bitte, alles einschreiben zu lassen, da Postdiebstähle hier an der Tagesordnung sind.

Ich verteile zur Zeit meine doppelten Flechten zum halben Zenturienpreis (\$7.50). Falls Sie darauf reflektieren, bitte ich um Bestellung.

Mit bestem Gruss  
Ihr ergebener

*Herter*

*Fragebogen und Bild erhalten!*

*Am 11.12.55 nun die Doppelflechten gegeben.*

Evans, A.W. - 2 <sup>publ.</sup> ~~publ.~~ 1944, 45. Biochem. (Antibiotic activity of Lichens. Proc. Nat. Acad. Sci. U.S.A. 30(9):250; Bull. Torrey Bot. Cl. 72(2):157).

Feldoff, G. - 1 <sup>publ.</sup> ~~publ.~~ 1950. Biochem. ('The mode of action of the anti-biotic usnic acid.' Arch. Biochem. 28:317).

Johnson, R. - 1 <sup>publ.</sup> ~~publ.~~ 1950. Biochem. ('The mode of action of the anti-biotic usnic acid.' Arch. Biochem. 28:317).

Lardy, H. - 1 <sup>publ.</sup> ~~publ.~~ 1950. Biochem. ('The mode of action of the anti-biotic usnic acid.' Arch. Biochem. 28:317).

McVeigh, J. - 1 <sup>publ.</sup> ~~publ.~~ 1944. Biochem. (Antibiotic activity of Lichens. Proc. Nat. Acad. Sci. U.S.A. 30(9):250).

Thornton, H.K. - 1 <sup>publ.</sup> ~~publ.~~ 1944. Biochem. (Antibiotic activity of Lichens. Proc. Nat. Acad. Sci. U.S.A. 30(9):250).

Evans, A.W. - 2 publ. 1944, 45. Biochem.(Antibiotic activity of Lichens. Proc. Nat. Acad. Sci. U.S.A. 30(9):250; Bull. Torrey Bot. Cl. 72(2):157).

Feldoff, G. - 1 publ. 1950. Biochem.('The mode of action of the antibiotic usnic acid.' Arch. Biochem. 28:317).

Johnson, R. - 1 publ. 1950. Biochem.('The mode of action of the antibiotic usnic acid.' Arch. Biochem. 28:317).

Lardy, H. - 1 publ. 1950. Biochem.('The mode of action of the antibiotic usnic acid.' Arch. Biochem. 28:317).

McVeigh, J. - 1 publ. 1944. Biochem.(Antibiotic activity of Lichens. Proc. Nat. Acad. Sci. U.S.A. 30(9):250).

Thornton, H.K. - 1 publ. 1944. Biochem.(Antibiotic activity of Lichens. Proc. Nat. Acad. Sci. U.S.A. 30(9):250).

Evans, A.W. - 2 publ. 1944, 45. Biochem. (Antibiotic activity of Lichens. Proc. Nat. Acad. Sci. U.S.A. 30(9):250; Bull. Torrey Bot. Cl. 72(2):157).

Feldoff, G. - 1 publ. 1950. Biochem. ('The mode of action of the antibiotic usnic acid.' Arch. Biochem. 28:317).

Johnson, R. - 1 publ. 1950. Biochem. ('The mode of action of the antibiotic usnic acid.' Arch. Biochem. 28:317).

Lardy, H. - 1 publ. 1950. Biochem. ('The mode of action of the antibiotic usnic acid.' Arch. Biochem. 28:317).

McVeigh, J. - 1 publ. 1944. Biochem. (Antibiotic activity of Lichens. Proc. Nat. Acad. Sci. U.S.A. 30(9):250).

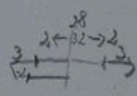
Thornton, H.K. - 1 publ. 1944. Biochem. (Antibiotic activity of Lichens. Proc. Nat. Acad. Sci. U.S.A. 30(9):250).

~~22~~

Supplemente und Korrekturen  
für die 2. Auflage des 'Handbuchs'  
bittet der Verfasser an ~~den~~  
~~Verlag~~ die Adresse des Verlages  
— — — — — zu richten

- 1) Biographie und Bibliographie
- 2) | von 4000 ~~Wörterbuch~~ Botanikern,  
Medizinern, Pharmazeuten,  
Chemikern, Zoologen, Fabrik-
- 3) | kanten, und Bibliographen  
als Autoren der Hohen-  
ologie

28	28	
	32	
104	38	
	34	
	29	26
29		36
		34
		29



4000 Botaniker, Mediziner,  
Pharmazeuten, Chemiker, Biochemiker,  
Fabrikanten und Biobibliographen  
als Autoren der Lichenologie

30

40

35

35(43)

28

*Malerei und Dichten  
Kupferstechen und Dichten*

phischen Angaben über die einzelnen Autoren ist bei diesen unter 'Biographisches' (,B:') angeführt. Da auf Grund eingehender Einzelnachforschungen zahlreiche

Autoren erstmalig in die Literatur bzw. die lichenologische Literatur kommen und in ebenso zahlreichen Fällen bisher unvollständige oder sich widersprechende Angaben in der bisherigen Literatur vervollständigt oder berichtigt werden konnten und auch manche bisher nicht beachtete Publikationen der Autoren erstmalig zitiert werden, ist das Handbuch zugleich ein Quellenbuch.

Den Lagerungsort der Herbarien, Teilsammlungen und Exsikkatenwerke der Autoren (,III.') stellte ich - neben Auszügen aus der Literatur - für Europa durch eine Umfrage an die Direktoren der im 'Index Herbariorum' angegebenen Institute fest, wodurch der Verbleib von hundert von Herbarien und Exsikkatenwerken erstmalig bekannt wird.

Den Bearbeitern und Mitarbeitern gebührt mein Dank für ihre unentbehrliche Mithilfe. Ebenso sei gedankt den Direktoren und Kustoden der Institute, Museen, Klöster und Vereine als Verwahrer der Herbarien, den Stadtarchiven, Pfarrämtern, Einwohnermeldeämtern, den Bibliothekaren, den Apothekern sowie den Angehörigen verstorbener Autoren für ihre immer bereitwilligst erteilten Auskünfte. Dem Verlag gebührt mein Dank für die Übernahme des Werkes und für sein Interesse an einer ansprechenden Ausstattung. Der Deutschen Forschungsgemeinschaft, die das Vorhaben als Forschungsarbeit anerkannte, fühlen sich der Verfasser für die Bewilligung einer Sachbeihilfe und der Verlag für die Gewährung eines <sup>r</sup> Druckkostenzuschusses <sup>Beihilfe</sup> zu Dank verbunden.

Staber gesch. am Aug 28. 2. 65

11. 9. 65

49 H Jung!

Ich kann mir wohl denken,  
 dass ich Sie anfrage, ob Ihr Geburts-  
 ort "immer noch derselbe  
 geblieben" ist. Sie waren unter  
 dem ~~Vater~~ bearbeiteten ~~Arten~~  
 Deutschlands ~~und~~ seit  
 Jahren der <sup>einzigste</sup> ~~letzte~~, bei dem man  
 noch ein Fackelchen - aber Ihr  
 mir noch nicht mitgeteilte  
 Geburtsort - ~~fehlt~~  
<sup>ist</sup> Hochachtungsvoll,  
 V. für den Landbau ist fr

Dresden, am 3.IV.1965

Sehr geehrter Doktor Grummann !

Ihre Karte mit der lakonischen Anfrage mußten wir als Ulk auffassen, und wir reagierten deshalb entsprechend zumal uns der Zusammenhang nicht klar war.

Ihre zweite Anfrage stammt ausgerechnet vom 1. April!?

Leider können wir Ihnen im Augenblick die Anschrift unseres Sohnes nicht geben.

Bitte teilen Sie uns doch Näheres mit, was es mit dem "Biographischen Handbuch" für eine Bewandnis hat.

Vielleicht können wir Ihnen dann die fehlenden Fakten mitteilen.

Sie etwa zu kränken lag uns fern.

Hochachtungsvoll

A. Jung

An Jung gedruckt

N. 3, 65

und N. 4, 65

Hochverehrtester Herr Dr. Grumann!

Es hat mich wirklich außerordentlich gefreut, von Ihnen wieder einmal etwas zu hören. Vielen Dank für Ihre liebenswürdige Karte!

Freilich, der Geburtsort ist immer noch derselbe geblieben. Ich habe ihn niemals gewechselt.

Haben Sie denn jemals an meiner Tätigkeit als Assistent gezweifelt? Jeder ist doch auf seine Art Assistent, d.h. Helfer seiner Zeit oder Helfer Gottes. Vorläufig bin ich kein Assistent. Aber was nicht ist, kann ja noch werden.

Mit der vorzüglichsten Hochachtung verbleibe ich wie immer Ihr ergebenster

S. Hansen

Dresden, am 3.IV.1965

Sehr geehrter Doktor Grumann!

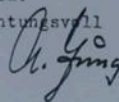
Ihre Karte mit der lakonischen Anfrage mußten wir als Ulk auffassen, und wir reagierten deshalb entsprechend zumal uns der Zusammenhang nicht klar war. Ihre zweite Anfrage stammt ausgerechnet vom 1. April!?

Leider können wir Ihnen im Augenblick die Anschrift unseres Sohnes nicht geben. Bitte teilen Sie uns doch Näheres mit, was es mit dem "Biographischen Handbuch" für eine Bewandnis hat.

Vielleicht können wir Ihnen dann die fehlenden Fakten mitteilen.

Sie etwa zu kränken lag uns fern.

Hochachtungsvoll



Hochverehrtester Herr Dr. Grumann!

Es hat mich wirklich außerordentlich gefreut, von Ihnen wieder einmal etwas zu hören. Vielen Dank für Ihre liebenswürdige Karte!

Freilich, der Geburtsort ist immer noch derselbe geblieben. Ich habe ihn niemals gewechselt.

Haben Sie denn jemals an meiner Tätigkeit als Assistent gezweifelt? Jeder ist doch auf seine Art Assistent, d.h. Helfer seiner Zeit oder Helfer Gottes. Vorläufig bin ich kein Assistent. Aber was nicht ist, kann ja noch werden.

Mit der vorzüglichsten Hochachtung verbleibe ich wie immer Ihr ergebenster

S. Hansen

188. 2

**TECHNISCHE UNIVERSITÄT  
DRESDEN**

Institut für Botanik

Herrn

Dr. V. J. Grumann

Berlin-Steglitz  
Lilienstr. 16

Beauftragter 5. 2. 62

Ihre Zeichen

Ihre Nachricht vom

\*Bitte Abteilung bzw. Institut mit angeben

Unsere Zeichen

Fernruf

Dresden

Fü/Jä.

den 12. 2. 1962

Betreff:

Sehr geehrter Herr Doktor Grumann!

Als ich Ihre Karte vom 4. 2. 1962 erhielt, war ich schon mit den Ermittlungsarbeiten für die biographischen Daten beschäftigt. Herr Dr. Schade hatte mir nämlich vor etwa 14 Tagen eine Anzahl vorläufig ausgefüllter Fragebogen zugesandt, mit der Bitte, sie zu vervollständigen. Anschließend möchte ich Ihnen nun mitteilen, was ich dabei erreicht habe:

- 1) Den Fragebogen von Herrn Prof. B. Schussnig habe ich durch einen Mitarbeiter unseres Institutes an den nunmehr emeritierten, in Jena lebenden Adressaten weitergeleitet, mit der Bitte, ihn an Sie zu senden.
- 2) Den Fragebogen von E. Stodiek habe ich an den Jenaer Bryologen R. Grolle mit der Bitte um weitere Erledigung geschickt.
- 3) Rudolf Weise hat ja unter Prof. Tobler an der TH promoviert, die Dissertation befindet sich aber nicht in der Universitätsbibliothek, sondern in Berlin. Falls in dieser die Lebensdaten enthalten sind, könnte ich sie Ihnen in etwa 3 Wochen übermitteln.
- 4) Eberhard Jung, geb. am 3. 6. 1935, wohnhaft in Dresden A 53, Tolkewitzer Str. 32, studierte von 1953 - 1959 an der TH Dresden Biologie und verfertigte 1959 seine Diplomarbeit. Er ist jetzt als Assistent im Forstbotanischen Institut der Forstakultät in Tharandt beschäftigt. Er ist der Entdecker von Letharia vulpina in der Sächs. Schweiz.
- 5) Die Adresse von Herrn Dr. Kramm wurde mir freundlicherweise vom Ziemsen-Verlag zur Verfügung gestellt. In einem Schreiben, das mit gleicher Post an ihn abgegangen ist, habe ich ihn um die Einsendung des Fragebogens an Sie gebeten. Seine Adresse lautet: Dr. med. Eberhard Kramm, Biberbach/RiB (Wttbg.) Probststr. 10.

bitte wenden

Den nun folgenden Angaben liegen die nachstehenden Quellen zugrunde:

Flora, Botanische Zeitung, ferner ein von dem Leipziger Bryologen Alfred Kopsch nachgelassenes, unveröffentlichtes Manuskript.

2, 1850? 6) Über Carl Schubert konnte ich nicht mehr ausfindig machen, als Herr Dr. Schade in seiner letzten diesbezüglichen Veröffentlichung.

7) Über Bescherer, Redslob und Friedemann Göbel konnte ich nichts in Erfahrung bringen.

Thompsonhuber 8) Friedrich Wilhelm Leopold Pfeil, geb. 1813 in Rammelsburg/Harz. 1: 457, 602;+ Im Jahre 1830 als Direktor der Forstakademie nach Eberswalde berufen. Gestorben 1859 in Warmbrunn bei Hirschberg/Schlesien. Aus einigen anderen spärlichen Notizen geht hervor, daß Pfeil sich wohl nur mit Forstwissenschaften beschäftigt hat. Ob er mit dem von Ihnen gesuchten Pfeil identisch ist, muß dahingestellt bleiben.

Auch über Theodor Schuchart konnte ich nicht viel in Erfahrung bringen. Flora 1854: Hier wird die Inaugural-Dissertation Schucharts ausführlich besprochen, ihr Thema lautete: Synopsis Tremandrearum. Dissertatio inauguralis botanica quam consensu et auctoritate amplissimi Philosophorum ordinis in alma litterarum universitate Georgia Augusta ut summos in Philisophia honores recipere retur scripsit Theodorus Schuchart, Silesius. Göttingae, 1853.

Flora 1856, Seite 287: Dr. Th. Schuchart in Dresden hat an dem dortigen Blochmann'schen Erziehungs-Institute die Stelle eines Lehrers für die Chemie und die Naturwissenschaften übernommen.

Ihre Jahres-angabe 1855 kann demnach weder das Geburts- noch das Todesjahr sein.

Über Johann Christian Gottlob Baumgarten fand sich eine kurze Notiz in dem erwähnten Manuskript von Kopsch: Er gab 1790 folgendes Werk heraus: Flora lipsiensis sistens plantae in agris circuli lipsici ....

11) Christian Friedrich Schwäggrichen nach Kopsch Professor der Naturgeschichte und Direktor des Botanischen Gartens zu Leipzig. In der botanischen Zeitung 1853 findet sich Seite 512 folgender kurzer Nekrolog: Am 2. Mai dieses Jahres verschied kurz nach einem Sturze von der Treppe Hr. Professor C. Dr. Schwäggrichen, Ritter des S.C.V.O. Derselbe stammte aus einer Leipziger Kaufmannsfamilie, deren letztes Mitglied er war. Im Jahre 1775 am 16. September geboren wurde er 1799 in Leipzig Magister, habilitierte sich und promovierte als Dr. Med. Bereits 1802 Prof. der Naturgeschichte, 1805 Prof. der Botanik, wurde er 1819 Beisitzer der medicinischen Facultät.

1835 fand er sich bewegen, die Direktion des botan. Gartens an den verewigten Prof. Kunze, den Neubegründer dieses Institutes, abzutreten. 1852 trat er aus dem öffentlichen akademischen Leben gänzlich zurück, wo er so lange uns so gern sich bethätigt hatte. Am 5. Mai fand das Begräbnis auf dem Johanniskirchhofe statt.

x) 1853

Flora 1853, Seite 31: " Seine Majestät der König von Sachsen verlieh den Leipziger Professoren Schwägrichen und Föppig, ersterem bei seinem Eintritte in den nachgesuchten Ruhestand, das Ritterkreuz des K.sächs.Verdienstordens."

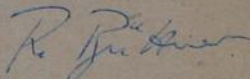
Aus dem Manuskript Kösch: Er gab heraus Species muscorum frondosorum descriptae et tabulis aeneis coloratis illustratae (1801). Diesem Werk folgten von 1811 bis 1841 4 Supplemente in 7 Bänden. Das Herbarium Hedwig-Schwägrichen befindet sich in Privatbesitz in Genf.

~~Ernst~~ Ernst Hallier, geb. 1831, gest. am 20.12.1904 in Dachau bei München, war Professor der Botanik in Jena.

Mein eigener Fragebogen liegt mit bei, auf das Bild möchte ich allerdings verzichten, da ich mich dazu nicht berührt genug fühle. Es würde mich freuen, Ihnen mit meinen Beiträgen etwas weitergeholfen zu haben.

Mit freundlichen Grüßen

verbleibt Ihr



(Dipl.-Biol.R. Büttner)

B: Fik aus diesen beiden  
Briefen noch Biographisches  
zu Moskau und Frau  
zu ergänzen? .

*Moreau*  
UNIVERSITÉ DE CAEN  
FACULTÉ DES SCIENCES

INSTITUT BOTANIQUE

(Jardin des Plantes)

CAEN, le 21 juin 1965, 1964

TEL. 44-13

Monsieur et cher Collègue,

Votre carte du 5 mai 1965 me parvient seulement, après avoir fait le tour de la France. Vous vouliez bien me demander une photographie, ainsi que celle de ma femme. Je ne dispose pas de photographie récente de cette dernière et sa santé ne lui permettrait pas de se rendre actuellement chez un photographe.

Aussi, je vous envoie seulement ma propre photographie en vous priant de vouloir bien me la faire renvoyer quand le clichage en aura été fait.

Je vous remercie d'avoir bien voulu penser à nous à l'occasion de la publication que vous projetez à l'intention des lichénologues et je vous prie de recevoir mes remerciements et mes meilleurs sentiments.

*M. Moreau*  
M. Fernand MOREAU, Doyen honoraire de la Faculté des Sciences de CAEN, au Jardin des Plantes, au Jardin des Plantes, 39, rue Desmoueux, CAEN (Calvados), France.

Moreau 1965

UNIVERSITÉ DE CAEN  
FACULTÉ DES SCIENCES

INSTITUT BOTANIQUE

(Jardin des Plantes)

TEL. 44-12

le ..... 194

avec prière de retourner  
cette photographie, après clichage, à  
M. le Professeur F. MOREAU, au Jardin des  
Plantes de CAEN, Calvados, France.

le vous prie de bien vouloir  
garder à l'occasion de la publication  
de votre ouvrage à l'attention des  
lecteurs de ce journal recevant des  
numéros de votre revue.  
M. Fernand MOREAU, Jardin des Plantes de  
Caen, Calvados, France.

CAEN, le 15 décembre 1965.

M. F. MOREAU, Doyen honoraire à la Faculté des Sciences de CAEN

Monsieur le Dr VITUS GRUMMANN, 1, BERLIN-STEGLITZ 41, Lilienkronstrasse, 16, Allemagne.

Monsieur et cher Collègue,

J'ai bien reçu il y a quelques jours votre lettre et la photographie qu'elle renfermait. Je vous remercie de me l'avoir retournée.

Je vous remercie aussi pour votre insistance au sujet de ma femme. Je sais ce qu'elle pensait il y a quelques semaines d'une reproduction de sa photographie. Elle était certes flattée par votre proposition, mais elle n'eut point autorisé cette publication; elle est en effet bien modeste, comme me sont en général les véritables femmes de science.

Mais il ne serait plus possible aujourd'hui de lui en parler. Elle est peut longtemps en clinique, où elle est entrée il y a quelques jours, ayant été, au cours d'une chute accidentelle dans son appartement, victime d'une fracture du col du fémur - et elle est âgée de 80 ans.

Elle est encore sous la menace d'une congestion <sup>pul</sup>monaire. On lui a fait au plus vite une opération pour "clouer" l'une à l'autre les deux parties de l'os brisé et elle est encore sous le coup du choc opératoire.

Vous voyez par là qu'il n'est pas possible de l'entretenir de votre flatteuse proposition.

Je puis en outre répondre à vos autres desiderata. Mes réponses figureront sur la feuille ci-incluse.

Je vous remercie bien vivement pour vos attentions pour ma femme et pour moi et je vous prie, Monsieur et cher Collègue, d'agréer mes meilleurs sentiments.

*F. Moreau*

au Jardin des Plantes, 39, rue Desmouëux, CAEN (14, Calvados), France.

Mon nom: MOREAU Fernand

Celui de ma femme: Madame F. MOREAU, née JEANNEAU Valentine.

Notre date de naissance commune: 1886.

Nombre de publications en commun: environ 300, la plupart sur des Champignons et des Lichens. 40 environ sont consacrés à ces derniers organismes, depuis 1915.

Date de ma photographie qui est entre vos mains: vers 1955.

Ma signature:

F. Moreau

F. Moreau

F. Moreau

F. Moreau

F. Moreau

F. Moreau

F. Moreau

écrits dans  
cette file  
notre que  
les précédents.

Sehr geehrte Herr Dr. Jermann :

Anbei behalte ich Ihnen Lehrer 3 Negative von  
Schnitten von Felsen und Flechte. Können Sie eventuell  
mir die Nennungen zusammen? Bei meinem Besuch am  
Göttinger Herbarium fand ich doch, daß die Identifizierung  
von Schnitten (d. h. Aufschneiden ohne Sammelnamen)  
spezifische Herbarien (mit Karte, daß viele Buchstaben  
als im Nennungen enthalten sind) wertvoll sein können.

Mit freundlichen Grüßen

Herr Hans Jürgen Berg

Hämeenlinna, den 24. Okt. 1966

Dr. Vitus Grummann

Berlin

Sehr geehrter Herr Kollege!

Hier beilege ich Ihnen die Namenszüge von Ernst Häyrén, Reino Kalliola, Edward Vainio, Ilmari Paasio, A.O. Kairamo (Kihlman) und Veli Räsänen.<sup>1)</sup> Andere Autogramme, die Sie von mir gebeten haben, lückte es mir bisher nicht zu finden. Auch sende ich Ihnen Photo über das Grab Räsänens. Vorigen Sommer reiste ich nach Lappland und besuchte Kirchdorf in Simo, wo die Familiengruft Räsänen liegt. Später wurde seine Gemahlin Leena (geb. Huuskonen) im Erbbegräbnis beigesetzt. Auch die Eltern Räsänens sind in dieselben Familiengruft begraben.

Mit herzlichen Grüßen bin ich Ihr

*R. Hakkarinen*

*1) und J. Fred Livo*

*fehlend*

- 1 Laurila*
- 2 Korpelin*
- 3 Suo*
- 4 Prokharus*
- 5 Halmgren*
- 6 Mavis*

Tsjung-kue = Thai-kue . China . Chine . Cina

A.

Lu, Ding-an. - 3 Publ. 1959 f. Termin. ('On terminology in hyphal tissues' Plektenchym . Acta Bot. Sinica 8(2) 153). Flor., Syst. ('Notes on Chinese lichens. 1. Peltigera.' Acta Phytotaxon. Sinica 7(3):263; 5 sp. Umbilicaria; 3 sp.). - Nova: Peltigera polydactyla var. dolichospora.

Vej, Tzjan-czunj = Tszian-Chun!, Vej. - 2 Publ. 1961 f. Flor. (Karelien/ USSR, 73 + 28 sp. Notulae Syst. e Sect. Crypt. Inst. Bot. ... 14:6. 15:8). - Nova: Cladonia carneola f. pycnoapothecialis. Gyrophora hirsuta v. vuoxaënsis.

B.

Simeda, Yaiti. - 1 Publ. 1934. Flor. ('Plants of Senkyekuseki Virgin Forests in Shinchiku Coast Strand.' Transact. Nat. Hist. Soc. Formosa 24(130):100).

Tchen-Ngc, Liou. - 2 Publ. 1929, 35. Flor. (La végétation épiphytique des bois de Conifères'. BSBFr 76:21. 'Collection de lichens récoltés en France.' Contr. Inst. Bot. Nat. Acad. Peiping 3:323).

Yen-Tscheng = Yen-Tchen, T. - 1 Publ. 1935. Flor. ('Note préliminaire sur les lichens de Chine', Contr. Inst. Bot. Nat. Acad. Peiping 3:299)

Chile...Chili

E.

Espinosa = Espinosa-Bustos, Marcial R. 30.7.1874 in Loncomilla/Maule.  
7.8.1959. - 1912 Leiter d. Krypt.-Abt. d. 'Museo Nacional de Historia Natural' in Santiago de Chile. - B: BNUB. - 1 Publ. 1941. Flor. (,Lista sistemática de musgos y líquenes chilenos continentales e insulares.' Bol. Mus. Nac. Hist. Nat. Santiago 19(113).

Nakagawa (nicht ,Nakagava'), N. 5.5.1939 in Santiago. - Diplomforst-  
wirt beim ,Servicio de Reforestación, Dep. de Silvicultura in Temuco.' - B: Inf: G. Follmann, Santiago. - 2 Publ. 1963, 65. Biol. (Keim-  
hemmung ... durch Flechtenstoffe.' Die Naturwissensch. 50:696. ,In-  
fluencia de sustancias líquénicas en la germinación de especies fo-  
restales.' Tes. Fac. Agron. Univ. Chile. Santiago; 176 p.).

## 2. Durchschlag

### Australia . . Australien . . Australie

Collaborators: J.H. Willis, South Yarra and W. Martin, Dunedin

#### A.

Bibby, Patrick Noel Sumner. 13.3.1907 in Ballarat/Victoria. 6.6. 1955 in Melbourne/Victoria. - 1933-55 at the National Herbarium of Victoria/Melbourne. - B: 1) Victorian Naturalist, Melbourne 72:99.1955. 2) BNUB. - 5 publ. 1951-58 (Br. 56:67. 58:344. 60:290. 61:385. 63:130). Flor., Syst. (Queensland; 13 sp. Arnhemland; 3 sp. Western Australia; 36 sp. *Parmelia australiensis*. *P. semiviridis* (F. Muell.) Bibby.

Hansford, Clifford Gerald. 1900. - M.A., Sc.D., F.L.S. Late Univ. of Adelaide. - A: Waite Agric. Research Inst., Private Bay, G.P.O. Adelaide, South Australia. - v.R. Santesson. Pollicolous Lichens 1: 70.1952. - Nova: *Eremothecella ugandensis*. - Herb: IMI.

Wilson, Francis Robert Muter; Rev. 1832. 1903. - Presbyterian Minister at Kew, Melbourne. - B: 1) Britten 330, 2) Victoria Naturalist 25:116.1908. 66:105.1949. 3) BNUB. - 10 publ. 1887-1900 (Li. 2:765. 3: 765. Bibliogr: J. Roy. Soc. N.S.W. 37:172.1903. Flor., Syst. etc. (Victoria, Tasmania, New South Wales, Kerguelen). Biol. (Lichen growth). - Nova: 7-10 sp. *Leptogium* etc. - Herb: NSW. Pl: E.H.

#### B.

Mrs. Latch, née Williams, Barbara June. 4.6.1931 in Sidney. - 1954 B.Sc. Agriculture, 1957 M.Sc. Agriculture Univ. of Sidney. 1960 Ph.D. Univ. of Wisconsin, U.S.A. - Inf: Pers. comm., to Grumann. - A: R.D. No.1, Palmerston North, New Zealand. - 1 publ. 1963. Biol. ('Some facts about Lichens.' Tuatara 11:41).

Oliver, Walter Reginald Brook. 7.9.1883 at Launceston, Tasmania, Australia. 16.5.1957 at Wellington, New Zealand. - 1927 B.Sc. 1928 M.Sc. 1933 D.Sc. Dir. at Dominion Museum Wellington. - B: 1) Inf: B. G. Hamlin, Dominion Museum, Wellington. 2) BRUB. - 1 publ. 1911 (Ci. 1972). ('List of Lichens and Fungi collected in the Kermadec Islands in 1908'). - Herb: WELT.

Smith, Gordon G. 15.6.1920 at Cottesloe/Western Australia. - 1943 B.Sc.; 1948 M.Sc. Univ. of Western Australia. Status Lecturer in Bot. Member: Royal Soc. of Western Australia Inc. - B: Pers. comm., to Grunmann. - A: Bot. Dept., Univ. of Western Australia, Nedlands, Western Australia. - 2 publ. 1954, 62. Flor. ('A list of lichens of Western Australia.' J. Roy. Soc. W. Austr. 39:28). Eccl. ('The flora of granite rocks of the Porongurup Range, South Western Australia.' Ibid. 45:48).

Willis, James Hamlyn. 28.1.1910 in Melbourne/Victoria. - 1940 B.Sc. Univ. Melbourne. Staff member of Royal Bot. Gardens and National Herbarium at South Yarra. - A: National Herbarium, Royal Botanic Gardens, South Yarra, Victoria. - 4 publ. 1951, 53, 56, 59 (Mr. 57:304. 58:348). Flor. (Western Australia; 27 t. Russell Grimwade Expedition; 30 lich.) Syst. ('A new genus of Alpine Lichens'. Victorian Naturalist 73:125. 'Reduction of the lichen genus Bibbys. Muelleria 1:91).

C.

Briner, G.P. - Dr; 1950 Univ. of Western Australia, 1954 New England, since 1956 Melbourne. - B: Inf: N.V. Riggs, Armidale. - 1 publ. 1960. Chem. ('Chemistry of Australian lichens. I. Some constituents ...' Australian J.-Chem. 13(2):277; 4 sp.).

Green, George Edward. 7.4.1934 in Guyra/N.S.W. - 1955 B.Sc., 1956 B.Sc.(Hons., in Organic Chemistry, Thesis 'The Constituents of New England Lichens'), 1958 M.Sc.(Thesis 'The Chemistry of New England Lichens') Univ. of New England, Armidale/N.S.W. 1961 Ph.D. Cambridge/England. 1961 Lecturer in Organic Chemistry, Univ. of Adelaide, 1966 Alexander von Humboldt Fellowship to be taken up in the Inst. f. organische Chemie d. Univ. München. - Soc: The Chemical Society, London. The Royal Australian Chemical Inst. - B: Pers. comm., to Grumann. - A: 46 Pennington Terrace, North Adelaide/South Australia. - 4 publ. 1960-64. Chem. ('Chemistry of Australian Lichens I. Some constituents of *Parmelia conspersa*, *Ramalina fraxinea*, *Usnea barbata*, *U. ceratina* from the New England region.' Australian J. of Chemistry 13:277. Part II: 'A new Depsidone from *Parmelia conspersa*.' Ibid. 13:285. 'Reaction mechanisms of certain 2,6-Disubstituted Benzoic Acid Derivatives.' Ibid. 13:314. 'Conversion of (+)- Camphor to the Enantiomeric Hydro-camphyl-Isobornyl Cations by the - and - Routes of Solvolysis.' Tetrahedron Letters 10:535.

Riggs, N.V. 6.5.1923. - 1940 Univ. of Adelaide, 1945 Western Australia, 1947 Cambridge. 1949-51 C.S.I.R.O. Since 1952 at Univ. of New England; Prof. of Organic Chemistry. Member: Royal Soc. New South Wales. Fellow Royal Australian Chemical Inst. Fellow Chemical Soc. London. - B: Pers. comm. to Grumann. - A: 169 Kentucky St., Armidale/New South Wales. - 3 publ. 1960. Chem. 'Chemistry of Australian lichens. I. Some constituents of ...' 4 sp. Australian J. Chem. 13(2): 277. II. 'A new depsidone from *Parmelia conspersa*'. Ibid. 13(2):285. 'Reaction mechanism of certain 2,6- disubstituted benzoic acid derivatives.' Ibid. 13(2):314).

Lyon, den 23. Oktober 1960

Lieber Doktor Grumann!

Entschuldigen Sie, daß ich erst heute auf Ihre freundliche Karte vom 30. September antworte; ich danke Ihnen gleichzeitig für die Neuigkeiten, die Sie mir über den Internationalen Kongreß geben und für Ihre Anteilnahme an meinen Sorgen; meine Frau ist in einem Erholungsheim mit einer chronischen Gastritis, die sie bestimmt schon sehr lange hat, und die der eigentliche Grund für die schweren Magenverstimmungen ist. Daher hat man das Fleisch auf dem Speisezettel sehr eingeschränkt und bei einem sehr knapp bemessenen Speisezettel verliert sie Gewicht und Kraft, die vorher da waren....

Was die lichenologische Nomenklatur anbetrifft, besonders die Stictalen, gibt es keinen Zweifel, daß *Nephroma* näher bei der *Sticta* liegt als *Peltigera*; Per-Olof Lindahl hat gerade eine Arbeit über die Pycnidien des Genus *Peltigera* (*Svensk Botanik Tidskrift*, 53, H.4, 1959) veröffentlicht, wo er genau angibt: "Bei *Nephroma* sind die Pycnidien ein anderer Typ", und er zitiert F. Moreau (1919).

In meiner Arbeit füge ich hinzu, daß die Morphologie des Thallus der *Nephroma* sehr ähnlich der von *Sticta* ist (äußere und innere Rinde, beliebige Pseudocyphellen), und ich stelle mich gegen die Morphologie der *Peltigera*, wo die innere Rinde nur unter den Apothezien vorhanden ist, und ich stelle vielmehr eine Art *Excipulum* fest.

Ich habe gerade einen aufreibenden Monat hinter mir mit übermäßiger Arbeit wie in allen Monaten mit den Terminen des Trimesters und mit einem zusätzlichen Zeitverlust von etwa 3 Stunden pro Tag für den Besuch bei meiner Frau.

Ich bin im Begriff, eine Arbeit über die Pannariaceen zu versenden aber ich habe bisher nicht die Zeit gehabt, die Adressen zu tippen.

Herzlichst Ihr

MAURICE CHOISY

COMPTABLE AGRÉÉ

15, Rue Carrier, 15

LYON (8<sup>e</sup>)

Téléphone : 72-33-59

Ch. P. Lyon 76-62

Lyon 23 octobre 1960

Übersetzung angefordert

Cher Docteur Grumann,

excusez moi de ne répondre qu'aujourd'hui à votre aimable carte du 30 septembre; je vous remercie à la fois des nouvelles que vous me donnez du Congrès International et de la part que vous prenez à mes soucis; ma femme est hélas dans une Maison de repos, avec maintenant une gastrite chronique, qui date certainement de très longtemps, et qui cause actuellement des digestions très difficiles ce qui fait qu'on a supprimé la viande, et qu'à un régime peut-être un peu trop restreint elle perd poids et forces qui étaient pourtant revenues...

en ce qui concerne la nomenclature lichénique, et particulièrement les Stictales, il ne fait aucun doute que *Nephroma* soit plus près de *Sticta* que de *Peltigera*; Per-Olof LINDAHL vient justement de publier une note au sujet des pycnides du genre *Peltigera* (*Svensk Botanik Tidskrift*, 53, H.4, 1959) où il précise (p.478) "In *Nephroma*, the pycnidia are another type" et cite F. MOREAU (1919)

dans ma note, j'ajoute que la morphologie thalline de *Nephroma* est également semblable à celle de *Sticta* (cortex supérieur et inférieur, pseudocyphelles facultatives) et s'oppose à la morphologie peltigérale où le cortex inférieur n'existe que sous les apothécies, et constitue plutôt une sorte d'excipule

je viens de passer un mois exténuant, avec un travail surchargé comme tous les mois d'échéance trimestrielle, et avec une perte supplémentaire de temps d'environ 3 heures par jour pour aller voir ma femme

je suis sur le point d'expédier une note sur les Pannariacés, mais je n'ai pas encore eu le temps de taper les adresses

bien cordialement votre

attention, dans mon adresse, LYON 8<sup>e</sup>

Lille, den 9. Juni 1955

Sehr geehrter Herr Kollege!

Ich hatte das Vergnügen und die Ehre, Ihre Bekanntschaft auf dem Internationalen Botanikerkongress in Paris zu machen. Ich habe gerade Ihren Brief erhalten, in dem Sie mich um meinen Lebenslauf bitten. Ich antworte sehr verspätet auf Ihre Bitte und werde Ihnen, wenn es noch rechtzeitig ist, auf französisch antworten.

Ich interessiere mich tatsächlich für Flechten von Nordfrankreich, ich habe aber bisher sehr wenig publiziert.

Beiliegend erlaube ich mir, Ihnen die Separate meiner 2 Arbeiten zu senden.

Im ganzen gesehen"bin ich ein sehr klein Lichenologe"...

FACULTÉ LIBRE DE MÉDECINE ET PHARMACIE DE LILLE  
LABORATOIRE DE SCIENCES NATURELLES PHARMACEUTIQUES

A. BOREL  
MAÎTRE DE CONFÉRENCES

LILLE, LE 9 Juin 1955  
56, RUE DU PORT

*in*  
*Übersetzung angeheftet*

Monsieur et Cher Collègue,

J'ai eu le plaisir et le grand honneur  
de faire votre connaissance au Congrès Interna-  
tional de Botanique de Paris, et déjà  
à ce moment, j'étais en possession de votre  
lettre me demandant des renseignements  
sur mon "curriculum vitae".

Je réponds bien tardivement à votre  
demande, s'il en est encore temps, en  
vous donnant, en français, j'en en excuse,  
les renseignements que vous me demandez.


Je m'intéresse, en effet, aux Richens

du Nord de la France, mais j'ai très peu  
publié jusqu'à ce jour.

Je me permets de vous adresser ci-joint  
un tiré à part de mes deux notes.

En conclusion, Bin Ich ein sehr Klein  
Lichenologe.....

Mesnilley après, Mameur et des  
Collègue, l'assurance de ma considération  
distinguée,



2. *Zusammenhang*

República Argentina . Argentinien . Argentine . Argentina

Mitarbeiter: I.P.B. Szczepanski-Spalden, Berlin

B.

Frau Grassi, Marta María. 17.12.1921. - 1939 Abitur am Liceo Nacional de Señoritas n<sup>o</sup> 1 (,José Figueroa Alcorta'). 1945 Licenciado en Ciencias Naturales der ,Fac. de Ciencias Exactas Físicas y Naturales de la Univ. de Buenos Aires; 1949 Doctor (,Dra.') en Ciencias Naturales. - Big. Mitt. - A: Tucumán, Calle Miguel Lillo 205. Oder: Tucumán, Bulnes 63. - 3 Publ. 1950, 53 (Lilloa 24:5, 297.26:439). Flor. (,Contribución al catálogo de líquenes argentinos'; 942 sp. ,Los líquenes foliosos y fruticulosos de Tucumán.' ,Teloschistaceae de Tucumán'; 5 sp. Las Teloschistaceas de Tucumán).

Martínez, A. - 1 Publ. 1951. Biol. (,Un botánico en la Antártica Argentina.' *Idia Argentina* 46:14).

Nicolini, Juan Carlos. 1.10.1919 in Buenos Aires. - Ingeniero agrónomo. Bis 1942 a.d. agronomischen u. veterinärärztlichen Fak. d. Univ. Buenos Aires. 1944-48 Dir. d. ,Estación experimental de Concordia.' Leiter d. Bakteriologischen Abt. d. Inst. f. Pflanzenschutz d. Ministeriums f. Agrikultur von Argent. - B: Gran Encicl. arg. - 1 Publ. 1952. (,Musgos y líquenes: generalidades, importancia y control.' *La Chacra Buenos Aires* 22(259):28; Kontrolle d. Moose u. Flechten an Obstbäumen).

Ruiz Leal, Adrián. - 1 Publ. 1939. *Lokalf.* (Presencia de Proboscidea

Ruiz Leal, Adrían. - 1 Publ. 1939. Lokalf. (Presencia de Proboscidea lutea en Mendoza. An. Soc. Cienc. Argentina 128:257).

Q.

Balegno, H.F. - 1 Publ. 1952. Med. (,Estudio de las propiedades antibióticas de líquenes argentinos.' Acta Argentina de Fisiol. & Fisiopatol. 2:29).

Molfino Greco, José Fortunato. 25.4.1894 in Buenos Aires. - Studium s.d. math.-naturwissenschaftlichen Fak. d. Univ. Buenos Aires. 1920-43 Leiter d. Bot. Abt. d. Inst. f. Pharmakologie d. medizinischen Fak.; 1934 ,Vicedirektor honorario'; 1936 Leiter d. Bot. Abt. d. Univ. Buenos Aires. Leiter d. Bot. Laboratoriums d. Ministeriums f. Agrikultur. 1927-47 auch Stellvertretender Prof. d. Bot. d. agronomischen Fak. von La Plata; 1936 Titular-Prof. d. chemischen u. pharmazeutischen Fak. - B: Gran Encicl. arg. - 2 Publ. 1929, 51. Bibl. (,Carlos Spegazzini, su vida y su obra.' 1929). Pharm. (, Líquenes medicinales.' La Chacra Buenos Aires 21(250):70. 1951; Cetraria islandica, Roccella, Usnea).

Domarchiv Ratzeburg  
2418 Ratzeburg

2418 Ratzeburg. 27/3 66  
Domhof 23

Akt.-Zeichen: 102/66

Garon

Dr. Tibius Grimmman

1 Folien. Heft 47

Bestandsnr. 16

Für Karte v. 23.3. 1966.

Hans Joachim Kessner

Brockmüller ist am

20. 7 2. 1882 geboren

23. 7 2. 1882 geboren.

geb. Schwerin.

Bestandnisg. Schwerin. H. Vöckel

1882 2. 11.

i. g. 2

Hochschullehrer

Dr.

H. Haas

An Lounsdon schreiben:

Sie schreiben im Brief vom  
19 Februar 1964:

*Verrucaria melchamensis*  
Nyl. ex Thackl. & Hebd.

Wenn nur der Name von Thackl.  
von und Hebdlen ist, aber  
die erste Beschreibung von  
Nylander, muß es *V. m.*  
Thackl. & Hebd. ex Nyl. - v. m.  
Nyl. heißen.

Mühlhausen, 10.6.66.

Sehr geehrter Herr Dr. Grumann!

Ihre Anfrage erreicht mich gerade in einem Augenblick,  
da ich mit den letzten unmittelbaren Vorbereitungen  
einer Reise bzw. Exkursion in die Provence beschäftigt  
bin. Es ist mir in diesen Tagen nicht mehr möglich,  
in den Sammlungen unserer Botanischen Gesellschaft  
nach allen Flechten-Exsikkaten genau nachzusehen.  
Seien Sie mir bitte darum nicht allzuböse, wenn ich  
die Erfüllung Ihrer Anfrage um gut zweieinhalb Wochen  
zurückstellen muß. Ich werde mich nach meiner Rückkehr  
schnellstens bemühen, Ihnen alle gewünschten Unter-  
lagen zusammenzustellen. Als Entschädigung wünsche ich  
Ihnen ein wenig von meiner Vorfreude auf die mediterrane  
Flora und Wanzenfauna!

Mit ergebenem Gruß!

Urs  
Kedderhoff  
Pfarrer.

DIVISION OF BIOSCIENCES  
NATIONAL RESEARCH COUNCIL OF CANADA

THE NAME LISTED BELOW APPEARS ON OUR MAILING LIST FOR REPRINTS ON

Doxidi Algae

IF YOU WISH TO RECEIVE FURTHER

REPRINTS IN THIS FIELD WILL YOU PLEASE RETURN THIS CARD TO US, INDICATING

CORRE **Dr. V. J. Grumann**, IF NECESSARY.

Lilientronstrasse 16, II,  
BERLIN-STIEGLITZ,  
Germany .

P-2

Herrn  
Dr. Vitus Grumann

KREISSTADT CALW

(Württ. Schwarzwald)

Telefon 545-547

Stadtarchiv

Berlin - Steglitz 41

Liliencronstr. 16

Ihre Zeichen

Ihre Nachricht vom

26.6.66.

Unser Zeichen

CALW

Betreff:

Otto Mezger aus Naislach

Stadtarchiv

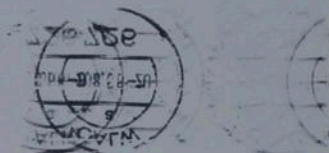
8. Aug. 66

Sehr geehrter Herr Dr. Grumann!

Ergänzend zu meinem Brief vom 18. Juli 66 teile ich Ihnen mit, daß nach Auskunft des Ev. Pfarramts Würzbach der Vater des oben genannten, Revierförster Mezger 1876 nach Wildberg Kreis Calw versetzt wurde. Näheres wäre also dort zu erfragen.

Mit ergebenen Grüßen

*Abardunays*  
Stadtarchivar



Sehr geehrter Herr Dr. Grumann !

Ich war schon wieder mal unterwegs und fand nun Ihren Brief vom 27.X. vor. Gern will ich Ihre Fragen beantworten, muß Sie aber bitten, sich bis Ende ds.Js. zu gedulden, da ich mein Material an Verwandte gegeben habe und es erst Ende Dezember zurückerwarte.  
Bis dahin verbleibe ich mit freundlichen Grüßen

Ihr

*Julius Müller*

Konstanz, d. 10. XI. 66

1875  
Landskrona, 18. 6. 65  
Kaps. gratuliert Frau Dr. Göttermann!  
Guedig kann ich Frau Kette am  
17. 3. 65 beabsichtigen und Frau  
Mitteilen, daß das Jahr Kultur Reichlands-  
Tages, Tagen D. F., in Einigkeit abgeben,  
beifolgt. Was die Frau ich Frau die Aufsicht  
von Frau Kette Reichlands-Tages, Berlin,  
Vaidatfrüherer. 2; sowie von Frau Kette  
Reichlands-Tages, Hottentot-Regelung, Kette  
No. 10. Was die Frau ich die an meine Kette

Abnehmer: DIPL. PHYS.  
DR. G. VOIGTLÄNDER-TETZNER  
509 LEVERKUSEN-SCHLEBUSCH  
GRÜNER WEG 28

Postwertzahl

(Straße und Hausnummer oder Postfach)

Manuskript vom Auftritte  
ist jetzt 24. November 1900  
fakt. Das sofortige man dieses  
sind am schnellsten die  
Manuskripten aus Kisten.  
Mit den besten Wünschen  
verbleibe ich  
Grüßend  
Georg Adolph Tetzner



an Herrn  
Dr. Adolph Tetzner

1000 Berlin-Grüner Weg 28

Leverkusen 16

(Straße und Hausnummer oder Postfach)

Luxemburg, den 21.11.1966.

Sehr geehrter Herr Dr. Grumann!

Soeben erhielt ich Ihre Karte vom 18.11. und möchte diesmal nicht mit der Antwort zögern, da ich mit Hilfe des angegebenen Titels sofort die betreffende Publikation von P. MEDINGER auffinden konnte. Mit der Numerierung der BULLETINS MENSUELS der Ges. Lux. Naturfreunde ist es nämlich ganz kompliziert, und Sie hatten nicht vollkommen Unrecht, vom 23. Jahrgang zu sprechen. Es handelt sich um Bull. Mens., Neue Folge, 23. Jahrgang (1929), aber um die fortlaufende Nr. 39 (d.h. 39. Jahrgang der Publikationen der "Fauna" sowohl als auch Nr. 39 der Publ. der Botan. Gesellschaft.). S. 124 bis 125: Die hellen Stellen auf der Steinbalustrade des Viadukts (Passerell). Von P. MEDINGER. - Autor <sup>für</sup> macht das Fehlen jeglicher Kryptogamenvegetation an Füsse der Leuchtgaskandelaber deren Kupferhaube

Eigentlich betrachtet der  
Autor das bei der Gas-  
verbrennung sich bildende  
CO<sub>2</sub> als Hauptbildungs-  
ursache des CaCO<sub>3</sub> (bei  
feuchtem Wetter)

Grand-Duché de Luxembourg

CARTE POSTALE

verantwortlich, von der  
das CO<sub>2</sub>-haltige Regenwasser  
Cu-Karbonat in Lösung  
bringt, welches mit dem  
herabfliessenden Wasser  
den Stein an Füsse der  
Kandelaber durchtränkt  
(durch Analyse nachge-  
wiesen) und das Wachs-  
tum der Kryptogamen ver-  
hindert.

Herzliche Grüsse

Expéditeur

L. Reichling, Musée  
d'Hist. natur. Luxemb.

*Reichling*

Herrn Dr. Vitas GRUMMANN

1 BERLIN - STEGLITZ 41

Liliencronstrasse 16

DEUTSCHLAND



Betr.: Botanikertagung Göttingen 4.—10. 9. 1967

An alle Mitglieder der  
Deutschen Botanischen Gesellschaft

Auf der diesjährigen Botanikertagung sollen wiederum einige Gebiete durchorganisierte Vortragsgruppen hervorgehoben werden. Es sind dies Sonderfragen der Genetik (Rekombination, Mutation), Stoffleitung, Biochemie und Physiologie sekundärer Pflanzenstoffe sowie Vegetationsgeschichte. Die Vortragenden werden dazu besonders eingeladen. Außerdem sind auch freie Einzelvorträge vorgesehen. Diese können sich auf die genannten Gebiete beziehen, aber auch anderen Bereichen der Botanik angehören. Photosynthese, Feinstrukturforschung der Plastiden und Entwicklungsphysiologie sollen im Tagungsprogramm 1967 nicht im Vordergrund stehen. Um das Programm sinnvoll gliedern zu können und Parallelveranstaltungen möglichst einzuschränken, wird unter Hinweis auf einen Beschluß der letzten Generalversammlung mit der Anmeldung zu freien Vorträgen eine knappe Zusammenfassung des Inhaltes erbeten.

Für die freien Vorträge ist **endgültiger Anmeldeschluß der 10. Mai.**

Die Aufnahme aller freien Vorträge ins Programm kann nicht im Voraus zugesichert werden. Es wird erneut darauf aufmerksam gemacht, daß freie Vorträge nur von Mitgliedern der DBG gehalten werden können.

Bei der **vorsorglichen** Quartierbestellung, die wegen der starken Inanspruchnahme der Hotels in Göttingen auf beigefügter Karte beim Verkehrsamt möglichst **umgehend** erfolgen sollte, bitte ich folgendes zu beachten: Der Begrüßungsabend ist am 4. 9. Schluß der Vorträge voraussichtlich am 8. 9. abends.

4.  
5.  
6.  
7.  
8.

# CHRISTOPHORUS-VERLAG

FREIBURG IM BREISGAU

Februar 1967

## Auf der 8. Didacta 1966 in Basel

stand die literarische Schallplattenreihe »Deutsche Dichtung - Eine klingende Anthologie« innerhalb unseres Angebotes im Mittelpunkt des Interesses. Die zur Verteilung vorgesehenen Sonderprospekte - durchaus nicht knapp bemessen - waren rasch vergriffen. Da aus verständlichen Gründen nur ein geringer Prozentsatz aller Deutschlehrer nach Basel kommen konnte, möchten wir Ihnen auf diesem Wege die viel beachtete Schallplatten-Anthologie vorstellen.

Wenn Ihnen an einem gut gestalteten Literaturunterricht gelegen ist, sollten sie es nicht versäumen, sich etwas mit diesen Schallplatten zu befassen. Hier wird Ihnen eine akustische Anthologie der deutschen Dichtung angeboten, wie sie in dieser Vollständigkeit und pädagogischen Aufbereitung sonst nirgends vorhanden ist. Das bestätigen uns immer wieder viele Urteile anerkannter Fachleute und bedeutender Zeitschriften.

Mit der vor kurzem erschienenen neuen Jahresserie stehen nun 30 Schallplatten zur Verfügung, die die deutsche Literatur von den Merseburger Zaubersprüchen bis zu den zeitgenössischen Autoren durch hervorragende Sprecher darbieten. Jeder Platte ist außer einem ausführlichen Geleitwort durch führende Literaturwissenschaftler oder Essayisten noch ein pädagogischer Begleittext beigegeben. Bitte sehen Sie den beigegeführten ausführlichen Prospekt aufmerksam durch. Jede Schallplatte kostet 15,-DM. Eine Bestellkarte legen wir gleichfalls bei.

Die klingende Anthologie »Deutsche Dichtung« wird Ihren Unterricht zweifellos ganz wesentlich bereichern können.

Mit freundlichen Grüßen

CHRISTOPHORUS-VERLAG

*i. A. Heilmann*

Degehnus - Fragen zu Schweden C

Seite 3 Gestz

Alle Angaben gehören  
zu ihm und demselben  
Autor?

Seite 4 Karlier-Anders-  
son

Betrifft die Arbeit  
Histologie, oder Chemie,  
oder Physiologie?

Seite 5 Nilsson

Wachstumsverhältnisse mit  
Hydrogen bindung  
bindung?

(Dasselbe bei: Wachst-  
messer Seite 7  
und bei: Fossén Seite 3)

Sind unter den Autoren "Fräulein" oder "Frau",  
die ich nicht als solche bezeichnet habe?

○ Nouvelles présisions sur les *Usnea* <sup>66</sup>  
ceae, les limites naturelles de cette  
famille, et ses relations avec le ge-  
ne *Boerhaavia*. Bull. Mens. Soc. Linn. Lyon  
25: 207-17. 1956.

) Amendement dans la définition  
du genre *Callemma*, et révision des espèces  
de ce genre pour notre région. *Ibid.* 24:  
78-80, 93-96. 1955.

) Note sur *Cladonia cylindrica*: *Ibid.*  
24: 211. 1955.

) Une station de *Usnea foliicola* en  
Lavoie. *Ibid.* 24: 186. 1955.

) Sur le *Thamnolia verticillata* et la  
système de ce genre. *Ibid.* 24: 245-  
48. 1955.

=26/22) ) Sur la classification naturelle en gé-  
néral, sa conception, son perfec-  
tionnement, et sur celle des *Usnea* en  
particulier. *Ibid.* 23: 131-34. 1954.

) La systématique des *Usnea*. De l'indé-  
finition dans les classifications dites  
naturelles ou phylogénétiques. *Rev. Expt.*  
et *Lich.* 24: 342-66 (1955) 1956.

○ Discussion sur une classification des  
*Arcolichens*. *Bong. Fibern. Bot. J. Dapp. & Baum.*  
*Text.* 18-20: 13-14. 1954.

slipped down between the desk  
and the chair. He was dead!

Der Inhalt ist zwar verstanden worden; aber bisher ist  
es Ihnen noch nicht gelungen, das grammatische Pensum  
einer 7. Klasse zu lesen und anzuwenden. Aus diesem  
Gründe muß die Arbeit

VI

genannt werden.

Da 10./IV. 62

2  
J'ai encore publié par mes propres moyens des Collections polycopiées par calques (dans le genre des plans et dessins industriels) et à très faible tirage:

"Icones Rariora Naturae" 1924

Essai d'une Histoire des Lichens d'Europe, 1924; Première Partie, Histoire Ancienne: l'Antiquité, Muscus, Fucus, etc. avec des reproductions de dessins de l'Epoque (LOBEL, IMPERATO, COLONNA, etc.) et de portraits (TRAGUS, FUCHSIUS)

Deuxième Partie, 1925: Le Genre Lichen (MORISON, TOURNEFORT, MICHELI, DILLENIIUS, HALLER, LINNE) avec des reproductions photographiques des planches du Nova Plantarum Genera de MICHELI et de l'Historia Muscorum de DILLENIIUS

Puis des collections qui ne sont pas restées complètes en ma possession, et qui ont eu noms:

Lichénographies des Lichens de mon Herbar

"Lichenomicrogrammotheca"

Contributions Lichénographiques

12  
/e  
et enfin les "Icones Lichenum Universalis" qui auraient pu être un chef d'oeuvre avec des photographies, des coupes anatomiques, des tableaux phylétiques, un commencement de Classification des Parmeliaceae par le groupe Alectoria, etc. etc., et qui a été interrompu par des événements malheureux d'ordre privé.

Vous verrez en effet par l'énumération ci-dessus que mon activité scientifique a été arrêtée entre les années 1931 et 1949 (sauf de rares petites notes).

Je me suis spécialisé dès le début de mes études dans les recherches concernant la Systématique et la Phylogénie (hypothétique) des Lichens.


Je n'ai pas publié de Centuries d'Exsiccata, mais j'ai diffusé quelques espèces, et notamment mon Toninia alluviicola par une Société d'Echange dont j'ai perdu le nom et qui pouvait être à Zurich ou Leipzig ??

Vous trouvez ci devant les genres, espèces et combinaisons de ma signature, et je vous joins, comme vous me le demandez, deux photographies (que vous pouvez conserver): la plus grande a été mise en frontispice de mes Icones, et date de 1930 environ; l'autre est de 1940

Je vous remercie de votre envoi sur une unification de la Nomenclature pour des variations analogues; ces clés sur les accidents du Thalle, des Pycnides ou des Apothécies sont précieuses.

Je vous envoie par ce même courrier les tirés-à-part que je possède, sauf cependant le Catalogue qui m'a coûté fort cher et que je ne peux échanger que contre des travaux au moins équivalents

Veuillez accepter, cher Collègue, pour cette première lettre, mes salutations très sincères



Maurice CHOISY  
Comptable Agréé  
\*\*\*  
15, Rue Carrier - LYON 17  
\*  
C. P. 76-62

Lichtbilder-Vortrag Sukkulente Pflanzen

von H. Jacobsen, Kiel

Eigentum der Deutschen Kakteen-Gesellschaft, Berlin

Ort und Datum des Vortrages	Verein od. Gesellschaft	Wenn die 79 Bilder heil und vollzählig vorgefunden, bitte hier quittieren. Anderfalls bitte Bemerkungen
Hamburg, 6. 1. 36 Kiel, 23. 1. 36	Gartenbau Verein Gartenbau Verein gegr. 1855 Naturw. Verein f. All.-naturk. D. H. G. Ortsgr. Kiel Ortsgr. Berlin D. K. G.	Jacobsen Jacobsen Köhler
Berlin 2. 3. 1936 Franken 14. 3. 36.	" Franken Ortgr. Deutsche Kakteen-Gesellschaft Ortsgruppe Eissen	Dr. Hennig Dr. Heller
Essen, 1. 4. 36 Hamburg, 8. 5. 1936 Kiel, 20. 6. 1936	D. K. G. Ortsgruppe Hamburg "Freie" Agnesen Verein Kiel Cactus and Succulent Society of Great Britain Royal Horticultural Society.	W. Hymel Jacobsen Vera Diggel Jacobsen
London, R. St. J. New Hall 24. July 1936 6pm	CACTUS & SUCCULENT SOCIETY OF GREAT BRITAIN.	
den Haag 30 Juli '36	" Succulente "	{ Bommelt J. J. van der Pijp Jacobsen
Leipzig, 9. Oktober 36	Deutsche Kakteen-Gesellschaft Ortsgruppe Leipzig	Walter Heinrich Walter Jankowski
Landsberg/Warthe, 30. 10. 36.	Deutsche-Kakteen-Gesellschaft Ortsgruppe Landsberg/Warthe D. K. G. Ortsgr. Freiburgi. B.	Paul Löffler
Freiburg i. B. 19. 1. 37.		
Halle 1937 11. 4. 37. 11. 5. 37.	Deutsche Kakteen-Gesellschaft Ortsgruppe Halle-Merseburg	Paul Heller
Frankfurt/M. 24. 1. 37	D. K. G. Ortsgruppe Frankfurt und Verein der Kakteenfreunde	Mülling

Würzburg, 11. I. 1937

Fränkische Kalksteine  
Ordnung Würzburg der D.K.G.

Nrn. 26, 33 und 34 zerbrochen  
H. W. Cullmann

Kiel, 10. 9. 1938

„Jesse“ Agave in Verein Kiel

Jacobson

Kiel, 21. 9. 1938

Gartenbau Verein v. 1855  
Kiel

Jacobson

Kiel, 4. 10. 1938

D. K. G. Ostsee. Kiel

Jacobson

gelblich  
Blüten 2, 2, 2  
4

Kiel, 21. 11. 1938

D. A. F. Fleischervereine  
des Gartens

Jacobson

Kiel, 22. 11. 1938

Landschaftsgesellschaft  
Schl. Holten. K. Gruppe  
Bundlung. Freizeitanstalt  
(Fleischervereine in Kiel)

Jacobson

Liebeck, 5. 12. 1938

Gemeinschaftliche Gesellschaft  
zur Förderung d. Naturschutzvereine

Jacobson

Hamburg, 13. 12. 1938

Naturschutzvereine. Ges.

Jacobson

Kiel, 9. 7. 1939

47. Hauptversammlung  
des D. K. G.

Jacobson

Eisenstrelinge (*Pisolithus arenarius*)  
aus Freitaler Flur (Zeichnung von Dr. E. H. Breda)



*P. H. Breda*  
*Dr. E. H. Breda*  
*Dr. H. Breda*  
*Dr. H. Breda*

*K. J. Breda*

Herrn  
Prof. Dr. E. Ulbrich

*K. J. Breda*  
*Dr. H. Breda*  
*Dr. H. Breda*  
*Dr. H. Breda*  
*Dr. H. Breda*  
*Dr. H. Breda*  
*Dr. H. Breda*  
*Dr. H. Breda*

(1) Berlin = Dahlem

Hauptpilzstelle am  
Botanischen Museum  
Königin-Luisen-Str. 6/8.



Von der  
**Tagung**  
der  
**Deutschen Gesellschaft**  
für Pilzkunde  
vom 29. 8. - 1. 9. 1951  
in Aalen bei Stuttgart  
senden beste Grüße



*P. H. Breda*  
*A. Pfänder*  
*K. J. Breda*  
*H. Breda*  
*H. Breda*  
*H. Breda*  
*H. Breda*  
*H. Breda*  
*H. Breda*  
*H. Breda*

*H. Breda*  
*H. Breda*  
*H. Breda*  
*H. Breda*  
*H. Breda*  
*H. Breda*  
*H. Breda*

Von der **Mykologen-Tagung**  
in Fritzens bei Innsbruck  
vom 24. bis 30. August 1952  
senden freundliche Grüße




*Dr. Anton Gropf J. K. H. B. Bach.*

*H. G. und E. W. Gropf*

*H. K. W. K. W. K. W.*

*B. J. J. J. J.*

*J. W. K. W. K. W.*



*S. H. K. W. K. W.*

*H. K. W. K. W.*



*R. Tuomikoski*

- Micrographies des Lichens de mon herbier.-Lyon 1926.  
 Sur le phylétisme des Ascomycètes du genre Cladonia.-BSMyFr 1926 oder 1927:267-272
- 3) Lichens Microgrammotheca. Lyon 1927
- 4) Atlas lichénographique de l'Europe centrale et occidentale. Lyon 1927-28
- 5) Collection de Micrographies lichéniques. Lyon 1927
- 6) Sur la morphologie des hyphes ascogènes dans le genre Lecidea. BSMFr. 1927:209-210
- 7) Qu'est-ce que Pseudoleptogium diffractum Müll. Arg. Arch. Bot. 1927:139-140
- 74) Réponse à M. M. Sauger.-BSMyFr. 1928:370-372
- 8) Au sujet du Toninia alluvicola Choisy. BSMFr. 1928:476
- 9) A propos d'une nouvelle espèce de Lichen, Toninia (s-g. Thalloedema) alluvicola Choisy. BSMFr. 1928:80-82
- 10) Existe-t'il un nouveau type de spores en mycologie? B. Soc. royale Belg. 1928:71-74
- 11) La Phylogénie probable des Feltigéracées et du genre Nephroma Acharius. Ann. Soc. Linn. Lyon 1928:1-6
- 12) Icones Lichenum universalis. Lyon 1928 Te. série
- 13) Sur un cas tératologique curieux du Parmelia prolixa. Arch. Bot. 1928: 82-84
- 14) Contributions lichénographiques. Lyon 1929
- 15) Quelques Roccella nouveaux. Ann. Crypt. exot. 1929:66-68
- 16) La morphologie du genre Cladonia, Lichen Discomycète. BSMFr. 1929:184-188
- 17) Genres nouveaux pour la Lichénologie dans le groupe des Lecanoracées. BSMFr. 1929:521-527.
- 18) Icones Lichenum universalis VII II. Lyon 1930.
- 19) Considérations sur les classifications par rapport aux clefs analytiques en Botanique et plus particulièrement en Lichénologie. Bull. Soc. Natur. et Archéol. de l'ain 1930:88-93
- 20) La classification des Cyrosporacées. B. Soc. Bot. Belgique 1931:119-123
- 21) Où en est la Lichénologie? Bull. Soc. Linn. Lyon 1931:83-85
- 22) Sur 4 Lichens intéressants recueillis aux environs de Luchon. Bull. Soc. Natur. et Archéol. de l'ain 1931:99-101
- 23) Lichens nouveaux. BSMFr. 1931:453-460
- 24) Solenopora Montagnei (E. Fr.) Choisy et R. G. Wern. nov. comb. et le genre Solenopora (Massal.) emend. Bull. Soc. Hist. Nat. Afr. Nord 1931:7-12
- 25) La signification des organes périthéciaux dans l'apothécie des genres Lecidea et Lecanora (Discomycètes Lichens). Bull. Soc. Linn. Lyon 1937:90-91.
- 26) Lichens récoltés par M. Pouchet (1<sup>re</sup> liste). Bull. Soc. Linn. Lyon 1939:7-8
- 27) Idem (2<sup>e</sup> liste). Ibid 1939:253
- 28) Identité et synonymie d'anciennes espèces de Lichens du genre Cladonia. Bull. Soc. Linn. Lyon 1939:38-41.
- 29) Catalogue des Lichens de la région lyonnaise. Bull. Soc. Linn. Lyon 1949: 105-110. 1950:9-24, 57-72, 153-168. 1951:9-24, 127-142, 199-214
- 30) La nomenclature générique des Umbilicariaceae, Lichens-Ascomycètes. BSMFr. 1952:141-148.
- 31) Synonymies et homonymies en Lichénologie I et II. BSMFr. 1952:30-35. 1953:48-62.
- 32) La nomenclature générique des Endocarpaceae, Lichens Ascomycètes. BSMFr. 1954:162-181.
- 33) Discussion sur une classification naturelle des Asclichens. 8<sup>e</sup>. Congr. Intern. Bot. 1954:13-14
- 34) Systématique des Roccellaceae, Famille de Lichens Ascomycètes escoloculaires. BSMFr. (1955) 1956:313-24.
- 35) Nouvelles précisions sur les Usneacées, Les limites naturelles de cette famille et ses relations avec le genre Evernie. Bull. Soc. Linn. Lyon 1956:207-217
- 36) de genre Dactylina Nyl. et ses affinités. Bull. Soc. Linn. Lyon 1957:98-103

Wohl Fehler  
 von Choisy,  
 statt "an venales"

+

Te. série

3574) Archéolichens, des Parmeliales sensu lato. BSBF. mém. (1958) 1959: 41-52

3575) La systématique du genre Ramalina Ach., Lichens Discomycètes Ascochy-méniales. BSM. Fr. 1957: 179-188.

3576) Tableau d'une classification "archéophylétique" des Ascolichens. BSBF. 1957: 330-338

3577) De la lichénologie en général et des Lichens et lichénologues de Savoie en particulier. 85è. Congr. Soc. Sav. Chambéry-Annecy 1961: 401-418.

3578) Classification et nomenclature des Parmeliées. Les Collematales ou Collemataceae. Bull. Soc. Linn. Lyon 1962: 253-262, 287-294, 324-326.

3579) Classification et nomenclature des Parméliales sensu stricto. BSBF. 1960: 331-348

3580) Classification et nomenclature des Parméliales: les Néophyciées. BSBF. 1959: 38-71

Arbeiten von G. Puéyo (aussur denen ichn citierten): 15 Arbeiten in gibt

Klante A-Autor sein

- 1) Recherches sur la nature et l'évolution des glucides solubles chez quelques Lichens du Bassin parisien. Ann. Biol. 1960: 118-168
  - 2) Un polyalcool (érythritol) dans Roccella fuciformis DC. B. Ecole nation. sup. agric. Nancy 1963: 195-198
  - 3) Polyalcool de Xanthoria parietina Beltr. par chromatographie de partage sur colonne. B. Centre Et. Rech. sci. Biarritz 1964: 103-107
  - 4) Polyalcool Identification par chromatographie sur papier des glucides de Xanthoria parietina Beltr. de diverses stations. Ibid. 1964: 97-101
  - 5) Présence de mannitol chez Usnea comosa Röhl. B. Ecole nation. sup. agron. Nancy 1964: 153-156 [des frühere agricole wurde agronomique] <sup>fixe dans</sup>
  - 6) Polyalcools chez Cladonia rangiferina (L.) Web. Bryol. USA 1965: 334-336
  - 7) Polyalcool chez Parmelia physodes Ach. Rev. bryol. et lich. 1966: 336-338
  - 8) Variations des glucides solubles totaux en fonction de l'éclairement. Ibidem 1966: 339-345
  - 9) Influence des conditions extérieures sur le métabolisme glucidique de deux Stictacées. B. Centre Et. Rech. Sci. Biarritz 1964: 151-196. = Bull.
  - 9) Polyalcool dans Lichina pygmaea, Bry.
- 66: 74.  
- Photo,

Geledichte Werner-  
zettel zu A und C

A-Durchschlag(Fortsetzung)

- 25) Flagey: 1919 2 mal, einmal genügt. - Wie stimmen die 62 Jahre mit der Geburt? Weglassen? - Nova: auch Calophaea Agardhiana Flagey. - TH: Enchylium  
*perfume Bon.* Flagey Harm., Lecanora Flageyana Harm.
- 26) Flahault: befindet sich auch unter B-Autoren, ein mal genügt, <sup>stell ihn</sup> unter den B-Autoren. - Baillet (Nord), ~~statt Flandres.~~
- 27) Fourcade: public. ? Ich habe 2:1879 weiss nicht wo, eine 1886 in Rev. mycol. 8:154.
- 28) Ich habe Sticta Gaudichaldia Del. *Seigelum gefügt*
- 29) Genty: Mâlain, Chenôve, stimmt das? - Photo par R.G. Wern. ex Bull. Sci. Bourgoigne.
- 30) Gilbert: études de méd. Litauen (= Lithuanie) weglassen. Appel, nicht appellation, was sich auf ein Produkt, Wein u.s.w. bezieht.
- 31) Gillet: stations nouvelles. - 3 publ. Corse?, kenne nur 2?
- 32) Grelet: poitevins ohne Accent. Savigné (Vienne) mit Accent.
- 33) Harmand: oeuvre magistrale. - Aber wo alle diese Arbeiten erschienen? - Schachteln - boîtes. *Titel: chef d'oeuvre.* *(schicke mir BSBF. if B. Soc. Sci. ...)*
- 34) Houard: 1920 jusqu'à ist verständlicher.
- 35) Hub: Canisy, Tropiques, Antaretique. tessellata hat das nicht 2-1? - Oeuvres magistrales. exotici, travaux. Polyeaulonia. Photo par R.G. Wern. ex Ann. Assoc. Natur. Lev. Per (Levallois-Perret).
- 36) Kieffer: Photo, par R.G. Wern. ex Bull. Soc. Hist. Nat. Metz 1929. Nova: Calophaea phlogina Kieffer etc. TH: Lecidea Kiefferi Harm.
- 37) Kosmann: Elsass weglassen. - Publ. in Soc. Hist. Nat. Colmar. - Wenn du den zu den A-Autoren ziehst, musst du auch hierher Kampmann stellen.
- 38) Lamarck: im französ. Dictionnaire Larousse steht: Lamarck, Jean-Baptiste de Monet, chevalier de. Wo hast du das "de Laque" her? - Participant à la guerre de 7 ans will nichts sagen; hat er seinen Unfall (accident) während dieses Krieges erhalten?, dann schreibe: accidenté en participant à la guerre de 7 ans, oder ganz weglassen. Situation. - Volvaria ist ein Pilz. - tiré de lui.
- 39) Lamy de la Chapelle: Hautes-Pyrénées. - à Limoges.
- 40) Laroche: die letzte Arbeit von 1902 müsste vor "Excursion bot. à Saint-Victor de Thiers" gestellt werden.
- 41) Le Prévost: einerseits Traduction (Übersetzung) d'Eric Acharius sur les genres Limboria et Cyphelium (wo erschienen?), andererseits Mémoire sur les Lichens calicioides in Mém. Soc. Linn. Norm. 1826-27, *aber 2 publ.*
- 42) Mme Letrouit: Dr Sci. 1866 avec thèse: Recherches sur l'ontogénie et l'anatomie comparée des apothécies de quelques Discolichens. Rev. bryol. et lich. 1866: 413-589.
- 43) Mahou: France de l'Est et France méridionale. - Publ. in BSBF, B. Soc. Sci. Autun, Cavanillesia, Ann. Crypt. exot., B. Soc. Hist. nat. Colmar, Rev. bryol. et lich., Mém. Soc. Sci. nat. Maroc.
- 44) Malbranche: correspondit [war im Verkehr mit]. - Publ. in BSBF, B. Soc. Amis Sci. nat. Rouen etc. *für dich*
- 45) Mèrat: Ecole de Pharm. de Méd. de Paris (sonst könnte man meinen, dass er die Medizin in der Pharmazeutischen Schule studiert hätte).
- 46) Michaux: dans laquelle. - F. Hoefler.

- 1) Zum Titel der Arbeit der Franzosen schlage ich vor:  
Biographies avec bibliographie principale complétive <sup>par R. B. Wehr, Nancy</sup>  
[principale, so dass vergessene Arbeiten durchgehen]
- 2) Des Abbayes: Contribution à l'étude des qualités...
- 3) Adanson: Rastouil
- 4) jetzt "sète" geschrieben
- 5) Lecanora (Aspicilia) Wernerii <sup>Bati?</sup>
- 6) Bernet: konnte nichts finden
- 7) Bory St. Vincent: photo prise par R. G. W. ex BSMYF 1906. z. i. <sup>les</sup> Füge Algérie.  
<sup>des Malvins, 40 sind die. Nördl. ex "malgaches", Falkland-Inseln?</sup>
- 8) de Less.: Traité sur toujours, was will das heissen? Oder nombreux taxa  
(ist taxon nicht neutral?). Photo et Sign. par l'intéressé (nicht  
auteur, was von mir sein könnte). - Wo Arbeiten erschienen?: <sup>Schreib:</sup>  
<sup>"principalement in BSBF, Rev. hyp. d'Arden., Ann. Crypt. exot."</sup>
- 9) Bourde: chanoine nach dem Namen edel, wie du es für andere tust, nach dem  
Todesjahr (chanoine - Ehrendomherr).
- 10) de Brébisson: Diatomées
- 11) Cabanès: Arbeiten im Bull. Soc. Sci. Nat. Nîmes.
- 12) Chevallier mit ? l.
- 13) Choisy: à Lyon. Siehe die Arbeiten durch, da fehlen wohl Klammern, die  
sich auf dem Zettel befinden. Habe ~~wo~~ alle Arbeiten Choisy's, die ich  
kenne, auf Spezialblatt durchgeschlagen, vergleiche. - Selenospora,  
nicht Selenospora. Traité sur des species singulieres (oder singu-  
liaires?).
- 14) Claret ~~de~~ B 1) A. Magnin: Les Botanistes... (du musst den Autor der Biog.  
hinzufügen, da man sonst die Necrologie nicht finden kann).
- 15) Claudel: Papier
- 16) Clauzade: Lautaret. Mont Aigoual. Clauzadei. Wenn du die Photo gibst,  
muss es beigefügt werden.
- 17) Crozals: région méditerranéenne. Hérault, ist das der Titel? Wenn nicht, so  
muss Massif des Maures, Massif calcaire de Toulon, Vizzanova auch  
in die regio mediterranea gesetzt werden, wahrscheinlich auch Massif  
de l'Espinoze u. La Butte volcanique de la Garde. Mont Blanc, hinge-  
gen ist nicht mediterran. Am besten, vielleicht die "région mé-  
diterranéenne" streichen. Wo sind die Arbeiten publiziert? <sup>Füge die Haupt-  
südlichen Bull. hinzu: "principalement in..."</sup>
- 18) Delise: wie stimmt das mit dem Punkt u. dann et: In Audois. Enfin en pos-  
session de. - Arbeit 1822 in Mém. Soc. Linn. Caen (avec Atlas 1828): Histo-  
re des Lichens, ~~des Sticta~~
- 19) Desfontaines: où weiss es nicht.
- 20) Diard: Négard. ex errore Dierd genügt einmal.
- 21) Dufour: Rhizocarpon asterigeus
- 22) Dughi: bolacinum. Siehe Arbeiten auf Ann. zu A-Zettel.
- 23) Faurel: zu ? <sup>schreibe "dans Quézel".</sup> <sup>ich: photo prise de Wi.</sup>
- 24) Fée: Cassicourtia u. dann Cassicourtia. Photo prise dans Wi. - B 1) BSBF 1874,  
où travaux signalés.

*ähnlich  
mehren mit  
Vizzanova  
oder Vizzalvone*

*systeme*

*? mit einem System der Flechten  
Flechten system  
avec un système de lichens*

C-Schreibmaschine

- 1) Eibert: inventeur de la vulpuline (nicht d'écouvreur).
- 2) Bourget: Fabrication de l'Orseille de terre.
- 3) Gaultier: "ursprünglich Pharmazeut" - primitivement pharmacien.
- 4) Gautier: Chef de travaux de Chimie (chef de travaux ist ein Universitätsgrad u. man muss dann schreiben wie ich angebe. - Société chim. kann weggelassen werden, da er dieser Gesellschaft angehört wie wir der Soc. Bot. = Bot. Ges. - Calorephylla. - Iode dans les gonidies.
- 5) Gélis: Inhaber - Propriétaire d'une usine de produits chimiques à Paris.
- 6) Grandeau:
- 7) Grimaux: Corrections des notations chimiques des substances lichéniques
- 8) Hagemann: ich bin für nichts in der Photo, er hat sie mir gesandt. Schreibe also "photo envoyée par l'intéressé"
- 9) Hellot: was bedeutet "L'art". wäre das = l'art. (die Kunst in der Färbung)
- 10) Lehn: ein Fräulein mit Jean-Marie als Vorname? Ist männlich, wäre das nicht eher Jeanne-Marie? - descendante du compositeur. - Membre der verschiedenen Gesellschaften kannst du weglassen, sie bezahlt dafür wie wir für unsere Bot. Ges.
- 11) Léortier: willst du das geben? das kann man in der Arbeit finden, wenn man sich dafür interessiert: übersetzt: 29 kg de farine de Lichens donnent 6,5 l d'alcool à 21°
- 12) Morelot: Mémoire sur le "Lichéno-français"? Bist du sicher, das klingt sonderbar, wäre es nicht "le Lichen français"? [d'après Léi.]  
*Lachmann = tonquesol*
- 13) Naegelé: Ist das dieselbe Arbeit wie die von Monod? Haben die zusammenpubliziert?
- 14) Froust: übersetzt, siehe neues Bettel.
- 15) Villiers: Arbeit mit Monod u. Naegelé?
- 16) Willemet:  
Titel der Publ.: Lichénographie économique, in "Mémoires couronnés sur l'utilité des Lichens dans la médecine et dans les arts", da stimmt etwas nicht; wohl eher "Lichénographie écon. sur l'utilité... in Mémoires couronnés (beide mit s?) von welcher Gesellschaft? - 1 oder 2 publ.?

B  
Hemer:  
Lich. fr. so  
Lichénographie  
Lichen, Naegelé  
gibt alles

mit  
Houd!

L'art. H. so  
wie in mémoires  
sur l'utilité

- ~~63) Pacquy: Inf.: Remarck (nicht Remarque, Schreibfehler meinerseits).~~
- ~~64) Paris: in BSBF 1870: 252-270; 1871; 1902: 269-273.~~
- ~~65) Payen: Les Lichens par Werner.~~
- ~~66) Payot: Arbeit "Florule" in BSBF 1876: 394-397. - Énumération.. ibid. 1899: 116-119.~~
- ~~67) Pelé: publ. in B.S. Sci. nat. Ouest Fr. 1914~~
- ~~68) Petter: schreibe "réaction nucléaire", weiter "Etudes nucléaires", statt nucléales.~~
- ~~69) Pret: Le Natural.~~
- ~~70) Frost: publ. in Mém. Soc. Agric., Commerce, Sci. et Arts Mende 1827: 226.~~
- ~~71) Rocues: wäre nicht besser C-Autor?, wo auch Hagemann mit seinen Antisiphonia sich befand.~~
- ~~72) Roussel: Note sur "Tentamen..." in BSBF 1866, 13: 55.~~
- ~~73) Roze: Ernest ist Vorname, Ernesto will nichts sagen, lass das weg. - Ergänze für jede Arbeit die Erscheinungsjahr (siehe Zettel); warum hast du es dort gestrichen?~~
- ~~74) Rupin: vergessen wurde "1873 démissionne..." (siehe Zettel). - Publ.: Catalogue ... in Rev. scient. Limousin 1895~~
- ~~75) Saltel: Arbeit in BSBF 1902~~
- /?/? 76) Seguiet: e oder é? - auf Französisch: Auteur botanique et voyageur.
- ~~77) Therry: Lichens divers, ist das auch eine Arbeit? Auf alle Fälle diese Arbeiten erschienen in B.S.B. Lyon. Jahr?~~
- ~~78) Veillant: thèse Fac. Méd. 1863; vergleiche Dr. Méd. 1861. Habe eine Angabe, nach welcher die Dr.-Arbeit in Med. betitelt ist: "Sur le système pileux de l'homme [Über das Haarsystem des Menschen]. Folglich wäre 1863 die Dr.-Arbeit Fac. Sci.~~
- ~~79) Vallet: publ. in Rev. génér. Bot. 1895: 201.~~
- ~~80) Vuez: publ. in B.S. Dunoise Châteaudun 1868.~~

Maurice CHOISY

Comptable Agréé

\*\*\*

15, Rue Carrier - LYON (7<sup>e</sup>)

\*

C. P. 76-09

Lyon 22 mai 1954

Dr. V. J. Grumann

Berlin Steglitz

Liliencronstrasse 16<sup>II</sup>

Cher Collègue,

Je m'excuse d'<sup>é</sup>avoir tardé à vous répondre, mais il m'  
déjà traduire votre lettre avec des moyens précaires, car  
je ne connais pas l'Allemand, et en outre mes occupations ~~prof~~  
professionnelles ne me laissent parfois guère de loisirs.

Je réponds donc ci-dessous à votre questionnaire:

Pautré dit CHOISY

Maurice Gustave Benoît

Comptable Agréé (Expert comptable sans diplôme)

Je ne suis disciple (Schüler) ni élève d'aucun lichéno-  
logue; j'ai été en rapport avec le Professeur Antoine MAGNIN  
à la Société Botanique de Lyon; mes premiers livres de liché-  
nologie ont été BOISTEL, puis HARMAND; par la suite j'ai connu  
ZAHLEBRUCKNER in ENGLER-PRANTL, et VAINIO Lich. Brésil; mes tra-  
vaux subissent nécessairement une inspiration de ces auteurs  
mais j'ai des vues tout-à-fait personnelles sur les questions  
de Classification et de Phylogénie des Lichens.

Travaux publiés:

56 1) Synonymie ancienne de Amphiconium petraeum Nees (Soc. Bot.  
de Lyon, 1924) "3 pages.

57 2) Note sur la Classification des Lichens: - au sujet du  
verdissement des Lichens (à l'humidité); - sur la forme exté-  
rieure des Lichens (même publication ?, tirage à part non daté

58/59 Toninia (Thalloedema) alluviicola sp. nov. (Bull. Soc. Linn.  
Lyon, 1927, p. 21), et Bull. Soc. Bot. France, LXXV, 1928, pp. 80-82.

60 3) Phylogénie probable des Peltigéracés et du g. Nephroma  
(Annales Soc. Linn. Lyon, LXXIV, 1928, pp. 1-6) 2 fig.

13 4) Existe-t-il un Nouveau Type de Spores en Mycologie?

Bull. Soc. Royale Bot. Belgique

156A) La Morphologie du genre *Cladonia*,  
Lichens épicampyloïdes. (Bull. de la Soc. Myc. &  
de France, T. XLV, 2<sup>e</sup> fasc. ~~1928~~ 1929)

(Bull. Soc. Royale Bot. Belgique, LXI, 1, 1928, pp. 71-74)

5) Réponse à M.M. Sauter sur la Classification des Champignons  
(Bull. Soc. Mycol. France, XLIV, 1928, pp. 370-372)

4 6) Sur le Phylétisme du g. *Cladonia* (Bull. Soc. Mycol. France,  
XLIII, 1927, pp. 267-271); et Morphologie du g. *Cladonia*, en réponse  
à un article de M. et Mae F. MOREAU sur la naissance des podé-  
tions (Bull. Soc. Mycol. France, XLV, 1929, pp. 184-188)

16 7) Quelques *Roccella* nouveaux (Annales Cryptogamie Exotique,  
II, 1, 1929, pp. 66-68, 1 planche): *R. appplanata* CHOISY, *R. endocrocea*  
CHOISY, *R. intermedia* CHOISY

14 8) Genres nouveaux dans les Lécánoracées (Bull. Soc. Bot. France,  
LXXVI, 1929, pp. 521-527): essai de reconstitution des genres  
*Mesigia*, *Pachyospora*, *Aspicilia*, etc.; création de genre *Trapelia*  
(*Lecanora trapelia* ACH.) pour le groupe du *L. coarctata*; autres  
nomenclatures abandonnées par moi aujourd'hui.

18 9) Considérations sur les Classifications en rapport avec les  
Clefs Analytiques (Bull. Soc. Naturalistes et Archéologues de  
l'Ain, Bourg, 1930, pp. 88-93)

62 10) *Solenospora Montagnei* (FRIES) CHOISY & WERNER, et le g.  
*Solenospora* MASSALONGO emend. CH. & WERNER (in Bull. Soc. Hist.  
Naturelle Afrique du Nord, XXII, 1931, pp. 7-12, 2 fig.)

13 11) Lichens Nouveaux (Bull. Soc. ~~Mycol.~~ Bot. France, LXXVIII, 1931,  
pp. 453-460): *Antilyssa* HALLER reconstitué (cf. CHOISY in Ann.  
Soc. Linn. Lyon, 1928, cité ci-dessus) pour *Peltigera auxutorum*.

*Antilyssa gandogeriana* CHOISY

*A. Houletii* d°

*Bacidia patellariella* CH. & WERN.

*Burospora* CH. & WERN.

*Biatorella Embergerii* CH. & WERN.

*Byssophragma* nov. gen.; *B. monospora* CHOISY

*Chrysomma* ACLOQUE (*Caloplaca* auct.)

*C. migulae* nom. mut. pro *Caloplaca contigua* (MASS.) MIGULA

*C. velaniza* CH. & WERN.

*Dermatocarpon rhizinosum* CHOISY

*Dievernina* CHOISY nov. gen. = *Ramalina* typo *R. evernioides*

*D. ramulicola* CHOISY (*R. evernioides* non scordéié)

*Dirinella*

- Dirinella CHOISY nov.gen., D.lecideoides nov.spec.
- Lecaniella cyrtellinoides CHOISY
- Lecanora dispersizans d°
- Mesopyrenia (Arthopyrenia sect.)maroccana CHOISY
- Malmia nov.gen., M.michaudina (HARM.)CH.& WERN.nov.comb.
- Mischoclecia CHOISY nov.gen., M.physciospora CH.& WERN.
- Parmotrema (Parmelia sporae magnae plurinucleae) MASS.
- emend.CHOISY; P.wernerii CHOISY et P.gattefossei CHOISY
- Pertusaria gattefossei CHOISY
- P.polycarpiza d°
- Physcia isidiata d°
- Sagedia (Porina sect.)wernerii d°
- Segestrella papularoides CH.& WERN.
- Schismatomma zaborskiana d°

64 (2) Quatre Lichens intéressants de Luchon (Bull.Soc.Natur.& Archéol de l'Ain, 1931, pp.1-3): Pertusaria harmandii CHOISY nom.mut.pro P.subdubia HARM., non NYL.; Pyrenodesmia gourdonii CHOISY nov.sp.; Physcia lithoteoides n.sp.; Ph.algeriensis (FLAGEY)n.c.(Ph.farrea var.algeriensis HUE.

65 (13) Classification des Gyrophoracés (Bull.Soc.Royale Bot.Belg., LXIV, 1931, pp.119-123, 4 fig.)

19) TRONCHET, Lichens de la Région de Beaufort, Savoie (Bull.Soc. Linn.Lyon, 1936, 3p.): espèces nouvelles,  
Peltigera trancheti CHOISY

66 (15) Haplocarpon nov.gen.(Lecidea sporae plurinucleae)  
Lichen squamosus SCOPOLI non Cladonia squamosa HOFFM.; Cladonia sparassa (ACH.)HAMPE (Bull.Soc.Linn.Lyon, 1939, pp.38-41)

67 (4) Lich.récoltés autour de Lyon par M.POUCHET (Bull.Soc.Linn.Lyon 1938, pp.253-254); d° (Bull.Soc.Linn.Lyon, 1939, pp.7-8)

68 (17) Notule sur un Lichen provençal (Bull.Soc.Linn.Lyon, 1939, p.185):  
Ramalina pusilla Le PREV.

69 (18) Notes de Vulgarisation sur la Nature des Lichens, de leurs Or-  
ganes de Reproduction, Préliminaires d'une Nouvelle Classification  
de ces Végétaux (Bull.Soc.Linn.Lyon, 1945 n° 8-9-10, et 1946, n°7

19a) Catalogue des Lichens de la Région Lyonnaise (Bull.Soc.Linn. Lyon) Fasc.1, juin à l'échelle de 1/10

Fasc.1, juin 1949, pp.105-120.

Macrothelia pruinosa CHOISY à annuler = Amphisphaeria fallax  
Pseudosagedia n.g. = Arthopyrenia sect. Pseudosagedia  
Lepadolemma TREVIS. em. CHOISY = Haematomma pycnoconidis brevis  
Heterotheciaceae famil. nov. (Lopadium, Bombyliospora, etc; rap-  
prochée des Thelotremaeae ?) Pachysporaria (MALME) CHOISY n. gen.  
Trapeliaceae, gen. Trapelia et (?) Xylographa.  
Pertusariaceae (les genres Pachyspora MASS. et Aspicilia  
MASS. qui y sont incorporés doivent en être exclus)

194)

Fasc.2, septembre 1949, pp.137-152.

Peccaniopsis CHOISY n. gen.: P. salevensis (MULL. Arg.) n. c.  
(Acarosporales) Thelocarpaceae; Pleothelis nov. gen., P. myriocarpa  
CHOISY à annuler = Tichothecium pygmaeum  
Psilolechia MASS.: (Lecidea, Biatora lucida)  
Lecaniella JATTA emend. CHOISY: Lecania pycnoconidiis brevis  
Lecanoropsis CHOISY: Lecanora pycnoc. brev.  
Hymenelia KREMPEHL., proxima Ionaspis Th. FR.: Aspicilia, pycno-  
conidiis brevis

Lecanactidales

Fam. Roccellaceae, gen. Ramalina. Cette combinaison n'est plus  
retenue par moi, mais elle n'est pas absolument illogique.  
Schaereriaceae: gen. Schaereria KORB. (Lecidea, Psora cinereo-  
rufa SCHAEER.) et Microlecia CHOISY nov. gen.: réunit L. lenticularis  
et L. rivulosa. Pycnoconidies courtes.

195)

Fasc.3, janvier 1950, pp.9-24.

gen. Leptographa (Th. FR.) nov. gen.: Placographa sect. Leptogra-  
pha Th. FR.  
gen. Lepidoma S. GRAY em.: Lecidea (Psora) demissa ACH.  
gen. Helocarpon Th. FR. emend. CHOISY: typiquement les Lecideae  
crassipedes et alpestris; par extension le groupe du L. (Biatora)  
granulosa.  
Thalloedema vesiculose (Claret de la TOURRETTE) n. c. = Toninia  
alluvicola CHOISY (cf. supra)  
Amandinea nov. gen.: Buellia coniois Th. FR., Pycnoconidiis  
longis arcuatisque  
Physciopsis CHOISY nov. gen.: Physcia pycnoconidia longa arc;

19d)

Fasc. 4, mars 1950, pp. 57-72.

Lecanora pseudosulphurea CHOISY nov. spec.

L. pseudocampestris d°

Haplographaceae, famille nouvelle réduite à Lithographa sect. Haplographa. Rapproché des Verrucariaceae !

19e)

Fasc. 5, septembre 1950, pp. 153-168.

Gyrophoraceae: Parmophora nov. gen. (cf. Gyrophora Nylanderiana ZAHLBR.; Umbilicaria corrugata HARMAND)

Catillariopsis (STEIN) n. gen. = Diphanis CLEM.

Haplocarpon CHOISY (cf. supra): H. phylliscinum (NYL.) n. c.;

Lecidea phylliscina NYL. trouvé fertile; spores décrites.

Peltiphylia n. gen.: Lecidea (Psora) decipiens.

Lecidea subauriculata CHOISY spec. nov. (Lithophilae)

L. Poucheti d°, même groupe.

P. 76 du Catalogue, ou p. 164 du Bulletin: Tableau des Enchaînements morphologiques des Thalles (un Tableau des Enchaînements morphologiques des apothécies figure au début de l'ouvrage)

P. 79 Catal., 167 Bull.: Tableau d'Enchaînement des groupes du g. Cladonia (conception nouvelle !)

19f)

Fasc. 6, janvier 1951, pp. 9-24

Cladonia Poucheti CHOISY nov. spec.: Cl. sparassa (squamosa) K + jaune puis rouge

19g)

Fasc. 7, juin 1951, pp. 127-142.

(Cladoniaceae, suite:)

gen. Dufourea ACH.; g. Icmadophila TREVIS.;

Baeomyces Pilatensis CHOISY, nov. spec.: B. roseus sed pileus solidus.

Hypocenomyce CHOISY nov. gen. (?) incertae et incert. sed.:

Lecidea (Psora) ostreata.

Physciales; Dactylinaceae; gen. Ceratophyllon CHOISY = Parmelia subgen. Hypogymnia sect. Tubulosae BITTER

19h)

Fasc. 8, novembre 1951, pp. 199-214

Chrysopsora (VAINIO) n. gen. = Lecidea subgen. Psora sect.

Chrysopsora VAIN., Lich. Fenn.: Lecidea testacea.

Circinaria CHOISY (Bull. Soc. Bot. France, 1929, supra): Lecanora radiosa RABENHORST, sensu lato (non Circinaria FEE)

192)

Fasc. 9, septembre 1952, pp. 165-180

Leptochidium CHOISY nov. gen. = Pseudoleptogium ~~sp. n.~~ JATTA  
(non MULL. Arg.)

Collema auct. emend. CHOISY: sporae murales, includ. spec. g.  
Leptogium; - Lethagrium S. GRAY em. MASS.: sporae fusiformes aut ~~sp.~~  
aciculares.

196)

Fasc. 10, septembre 1953, pp. 177-192. Additions et corrections

Tremolecia CHOISY nov. gen.: Lecidea apothecia umbonata  
et plus minusve collumellata. Tremolecia Dicksonii (GMEL.) n.c.  
(se placerait près de Sarcogyne FLOTOW)

196)

Fasc. 11, décembre 1953, pp. 253-260, et fasc. 12, avril 1954,  
pp. 89-104: table alphabétique des genres et espèces. *B. V. Linn.*  
*Soc. Linn. Lyon 22: 253-60. 1953.*  
197) *Fasc. III* p. 104: tableau d'une Classification Systematico-phylé-  
tique perfectionnant le système présenté dans ce Catalogue. 1957.

22 (20)

Nomenclature Générique des Umbilicariaceae (Bull. Soc. Mycol.  
de France, LXVIII, 1952, pp. 141-148)

23 (16)

Synonymies et Homonymies des Sphaerophoraceae et des Umbi-  
licariaceae (Bull. Soc. Bot. France, Mémoires 1952, pp. 30-35)

26 (22)

Sur la Classification Naturelle, sa conception, son perfec-  
tionnement, et celle des Lichens en particulier (Bull. Soc. Linn.  
Lyon, mai 1954, pp. 131-134 (voir Tableau à la fin du Catalogue  
de la Rég. Lyonnaise)

33)

Sous presse: Nomenclature générique des Endocarpaceae  
(Soc. Mycol. de France) 70: 162-81.  
*en Lichénologie II.*  
Synonymies et Homonymies des Endocarpaceae (incl. Verrucaria)

44)

*Mém. Soc. Bot. de France* 1953/54: 48-62.  
Classification des Lichens Fruticuleux, *Bull. Mens. Soc. Linn.*  
*Lyon* 23: 224-41, 261-74. 1954, 34: 25-30, 35-38. 1955.

25)

36)

Voir encore: Bull. Soc. Linn. Lyon, sept. 1931, p. 99: M. P. VUILLEMIN  
"Réforme prématurée de la Lichénologie", et p. 100, M. CHOISY,  
Réponse à Mr le Professeur Vuillemin.

70

71 (37)

Signification des organes périthéciaux dans l'Apothécie  
des genres Lecidea et Lecanora (Bull. Soc. Linn. Lyon, juin 1937)

- Classification et nomenclature des  
Lamelliales. Les Collematales ou  
Collemataceae. Bull. Mens. Soc. Linn.  
Lyon 31: 253-62, 287-94, 321-26. 1962.
- De la lichénologie en général, et des li-  
chens et lichénologues de Savoie en  
particulier. Congr. des Soc. Savantes 85:  
401-18. 1960.
- Classification et nomenclature des  
Lamelliales sensu stricto. BTBF 107:  
331-48. 1960.
- Dans. (suite): Néophysiciales: 2, Journali-  
acés et Blacynthiacés. B.S. ou Fr 76: 136  
-62. 1960. (Theoretical discussion.)
- Classification et nomenclature des  
Lamelliales: les Hictales. Bull. Mens. Soc.  
Linn. Lyon 29: 112. 1960.
- Dans. ... : les Hictales. Ibid. 29: 123-31. 1960.
- Archaelichenes. Les Lamelliales sensu lato.  
BTBF, Mém. 1958: 41-52.
- Class. et nomenclature des Lamelliales:  
les Néophysiciales. B.S. ou Fr 75: 38-71. 1959.
- Questions diverses touchant la lichénologie.  
Rev. Mycol. et Lich. 27: 219-24. 1958.
- La systématique du genre *Lamallina*, lichens  
discomycètes ascocyméniaux. B.S. ou Fr  
73: 179-88. 1957.
- Tableau d'une classification "archéophy-  
létique" des Archaelichens. BTBF 104: 330. 1957.
- Le genre *Dactylina* et ses affinités. Bull.  
Mens. Soc. Linn. Lyon 26: 98-103. 1957.
- A propos de la taxinomie des champignons  
des lichens. Rev. Mycol. et Lich. 25: 317-20. 1957.
- Systématique des Dozellaceae, famille  
de lichens discomycètes - ascoculaires.

~~Américain~~  
 I Amérique: Furula tuba II  
 Mexique IIII  
 Ind. Négr. IIII  
 New Mexico IIII  
 Guadeloupe

II Afrique: Maroc: 2, 3, 4  
 Tunisie I  
 Iles Canaries  
 Afrique occidentale  
 Cap Vert

~~III~~

II Belgique / Ipa, Ipa = ~~reputé~~, = 4 publt.

III Principales

I de France

- 1) Vosges 2 publt.
- 2) Brie 4, 5, 6, 7
- 3) ~~Ind. Négr. IIII~~
- 4) Alpes, Maritimes III = 20
- 5) Côte d'Azur de Lille
- 6) Alpes (Nord)
- 7) Flandres (Nord)
- 8) Flandres (Sud)
- 9) Pas-de-Calais
- 10) Haute-Saône I
- 11) Sept. Alpes - Pyrénées
- 12) Alpes et Vaucluse
- 13) ~~Ind. Négr. IIII~~
- 14) ~~VII 2~~ France 65 sp.

IX Ex., ilue curieuse  
 mutation du  
 clad. fimbriata.  
 , Modifications  
 pathologiques  
 sur le thalle du  
 Ramalina fra-  
 ncesca...?

Ind. Négr.: Les Hoguères, Saint-Paul et ~~de la~~

de la France: Flet d'Orléans

- VII, Ind. Négr. IIII en France
- VIII Enclaves sur (je) 1 sp. 1
- 1) France en France
- 2) France en France
- 3) France en France
- 4) France en France
- 5) France en France
- 6) France en France

V  
mochte. Bei der Formulierung  
der Abkürzungen versuchten  
wir, dem im Umlauf befindl.  
Libri Gebrauch Rechnung  
zu tragen, wiewohl  
wir unparterisch Rechnung  
zu tragen dem im Umlauf  
befindlichen Gebrauch, dem  
Empfehlungen des Inter-  
nationalen Code der  
~~Botanischen~~ Botanischen Namen-  
Klaxter und dem heraus-  
gegebenen überlegten Verfahren  
des „Bryologist“, die Ziti-  
rungen Zitate stellen  
eine Vereinbarung auch  
der Meinungen Anfeinan-  
der Abstimmung auch  
der Meinungen der drei  
Autoren der Karte dar und  
wir glauben fest vertrauen  
darauf, daß Bestrag-Hefen  
des „Bryologist“, welches  
auch immer über persön-  
lichen Vorbehalte sein mög-  
gen, sie annehmen werden

Slottor

Berlin, November 10<sup>th</sup>, 1964

Dear Sir,

I should be greatly obliged to you  
if you sent me for my "Biograp

VI in einem gleichen  
Geist von fremdsprachigen  
Hauptwerken.

Wir erbitten dringend  
von unseren Lesern die Abgabe  
von Autoren, die unbeab-  
rechtigt ausgedruckt wer-  
den, ebenso wie wir For-  
malitäten erbitten,  
um zu veröffentlichen  
oder zu beibringen die Werke  
von Autoren, die hier genannt  
sind.

I

Ein Wegweiser für ca. 1150 die häufigsten zitierten Autoritäten für die Epitheta der Moose, Flechten, Moose u. Flechten wird gegeben mit Standardformen der Abkürzungen der Namen zum Gebrauch bei bibliographischen Zitationen.

Die unmittelbare Ursache für die Vorbereitung dieser Liste war die Notwendigkeit der Standardisierung der Abkürzungen der Autorennamen bei der Zitierung in "The Bryologist". Es war sofort offensichtlich, daß dieses nicht getan werden konnte ohne eine vollständige und präzisere Identifikation einiger Autoren als gegeben war durch ihre Familiennamen und den Initialen oder Vornamen mit denen sie gewöhnlich genannt ihre Werke signierten. Wir haben versucht, all die gegebenen Namen und die Geburts- und Todesdaten aller Autoren der Moose, Flechten und Flechtennamen zu finden. (Um hier an-

zureichen, welche der gegebenen  
 Namen verbreiteter ist, oder  
 wenn unsere Quellen nicht  
 übereinstimmen in den  
 Daten, würde, diese Meinung  
 haben wir, die Liste unge-  
 bühlerlich komplizieren.)  
 Wo weder Geburts- noch Todes-  
 datum zu erhalten war,  
 haben wir in Paranthese  
 das Datum einer der wich-  
 tigsten Publikationen des  
 Autors angegeben. Wir haben  
 auch die Nationalität  
 des Autors angegeben oder  
 die Länder angegeben, in  
 denen er lebte - nicht not-  
 wendig jene, über die er  
 schrieb - obgleich hier daran  
 erinnert werden muß,  
 daß die Namen der Länder  
 sogar weniger stabil sein  
 können als die Namen von  
 Pflanzen oder Tieren. Wir  
 haben einige Autoren, die  
~~vor dem Ausgangspunkt~~  
~~vorangangspunktliche~~  
 Autoren mit ~~et~~überzogen,

III die häufiger zitiert werden aber  
wir haben die meisten Autoren  
von Botikern ausgelassen, in  
denen ein anderer Autor einen  
neuen Namen veröffentlicht.

[Die Insekten M, Hund L  
- die sich auf Moose, Lebermoose  
respektiv auf Flechten besie-  
hen - identifizieren die Gruppe  
von Pflanzen, ~~und~~ ~~mit~~ ~~den~~  
jedem ~~Autoren~~ <sup>Autoren</sup> ~~ist~~ ~~be-~~  
kannt sind.

Die Quellen unserer Informa-  
tion sind zu zahlreich, um  
sie aufzuführen. Wir haben  
Bibliographien, Biographien,  
gesetzgebundene Geschichten  
der Botanik, Bibliothekskata-  
logie und Nekrologie benutzt.  
Aber wir wünschen wollen auf  
jeden Fall ~~ankennen~~ ~~beaus-~~  
stellen ~~unser~~ ~~besonderes~~  
unser besonderes Verdanken  
in bezug auf folgende  
neue Publikationen:  
von bis 1958

Wir drücken auch unsern  
 Dank gegenüber W. H. Margadant  
 an der ~~Hunt~~ Botanical  
 Bibliothek aus, daß er eine  
 Anzahl problematischer Einf-  
 fahrungen erläutert hat  
 und wir danken auch  
 Robert Jones vom New Yorker  
 Botanischen Garten für die  
 Benutzung des "Baumhart  
 file of botanists".

[Da wir drei verschiedene  
 Pflanzengruppen behan-  
 deln, bei denen die hause-  
 nuellen Abkürzungen  
 unterschieden sind, sind wir  
 nicht in der Lage gewesen,  
 die Abkürzungen einfach  
 anzunehmen die in ver-  
 öffentlichten Handbüchern  
 gebraucht wurden, so bezüg-  
 liches es auch gewesen sein,

4 June 1964

Dear Dr. Grumann,

Please forgive me for not having written for so long. I truly appreciate your help. Dr. Shönbeck wrote me a long and informative letter, and I hope to see him in the "Ruhrgebiet" ~~in~~ in a few weeks.

If there is any chance at all, I can think of almost nothing which would please me more than visiting you in Berlin. It is very hard right now to know how much time ~~it~~ would be available for sidetrips during my stay in Düsseldorf. I will certainly write to you when I am in Germany and will let you know more details then. Being on this consultant-ship, I feel that my time in Germany is not really my own.

Concerning the volumes of "Flechten...", if it could be arranged, it would probably be best if you could send one bound copy directly to Mr. Clifford Wetmore here at Michigan State University and he can then pay you directly. As you suggested, I could get my copy by mail in Düsseldorf or, if I have the pleasure of seeing you in person, I can pick it up in Berlin. I would also want a bound copy.


I will forward your questionnaire to Dr. Uyenco along with the reprints. By the way, Dr. Uyenco is a woman! (We called her "Flora".) Both she and her husband work at the University of the Philippines.

I just reread Culberson's review of your Catalogue and must say that I agree with you. Although I like Bill Culberson very much personally and have great respect for his work, I think he is much too ~~caustic~~ caustic with his comments in his reviews. I know he is making enemies this way, and I think it is a shame. Humility is a great asset, and I fear he doesn't quite have enough.

For the very reason you found his comments particularly biting (his relative youth and inexperience), I feel I am now treading on dangerous ground myself. I recently reviewed Dr. Ozenda's book on Lichen Anatomy (you may have read the review in the Bryologist) and had the unfortunate choice of either not being kind towards the book, or not being true to my opinions. I truly hope, however, that I was not offensive.

I ~~am~~ (and my wife, Fenja) will be in Geneva on the 15th and in Germany a few days later. I will contact you again then. Many thanks again for your help.

Sincerely,



Irwin M. Brodo

P.S. I don't remember if I gave that information to Jim Moody. If not, I will fill you in when I see you or contact you in Germany.

Lieber Herr Grumann !

Eben von meiner Brenner-Exkursion zurückgekehrt, veräume ich nicht, Ihnen den guten Eingang Ihrer beiden Flechtensendungen zu bestätigen, die ich mir sofort - sobald ich das neue Sammelgut untergebracht habe - in Angriff nehmen werde. Die Bestimmungsvermerke werde ich Ihren Wünschen entsprechend anbringen und eventuelle Kommentare auf einem besonderen Zettel beifügen. Da ich noch zwei kleine Sendungen von dritter Seite, die schon vor Wochen eingelangt sind, bearbeiten will, wird wohl ein Zeitraum von drei bis vier Wochen verstreichen, ehe ich Ihr Herbartgut zurücksenden kann.

In der Beilage sende ich Ihnen die reichlich unsachliche Besprechung von CULBERSON zurück. Kommentar überflüssig! Mich wundert seine Einstellung umso mehr, als er ja selber in seinen Arbeiten Formabweichungen zu berücksichtigen beliebt. Wesentlich - und das ist wohl der Kernpunkt - scheint mir Ihr Hinweis zu sein, daß er selber ohne Einsicht in die Originale nicht gut kritisieren kann, ohne unsachlich zu werden. Per Saldo gesehen, ist aber seine Kritik doch als eine deutliche Empfehlung Ihres Werkes zu werten. Da die moderne Taxonomie Formen und Modifikationen nur am Rande wertet, würde ich die Entgleisung nicht sehr wichtig nehmen, dies umso weniger als ja fast alle übrigen, mir bekannt gewordenen Besprechungen Ihr Werk als eine nachahmenswerte Leistung würdigen.

Daß MATTICK meine Besprechung der NOVA HEDWIGIA noch nicht zugeleitet hat, ist ein klarer Beweis für subjektives Verhalten. Ich hätte gerne MATTICK selber geschrieben, möchte ihn aber jetzt nicht verärgern, weil ich zwei umfangreiche Manuskripte über Teneriffa und über die Pityusen bei ihm liegen habe, deren baldige Publikation mir aus Gründen des Schriftenaustausches sehr erwünscht wäre. Dafür habe ich an CRAMER im Sinne Ihres Entwurfes geschrieben - diesmal, gegenüber sonstigen Brauches sehr höflich - und ihn um Vorschläge wegen der Kürzung gebeten, außerdem habe ich darauf hingewiesen, daß eine Besprechung nur dann Sinn und Zweck haben kann, wenn sie aktuell ist und keine historische Rezension darstellt! Inwieweit meine Intervention Erfolg haben wird, kann ich nicht sagen, weil ich wegen meiner Kuboer-Arbeit mit ihm ziemlich aneinander geraten bin. Sobald er sich rührt, berichte ich Ihnen!

b.w.

Von THOMSON habe ich ebenfalls die Physcia-Monographie erhalten; auf die Arbeit von WESTMORE über die Tasmania-Flechten warte ich noch. Wahrscheinlich wird er erst wieder eine Arbeit von mir erwarten. Die Intensität, mit der Sie Ihre große Lichenologen-Biographie vorantreiben, bewundere ich uneingeschränkt. Es ist doch merkwürdig, daß in so kurzen Zeiträumen von wissenschaftlichen Persönlichkeiten wie ACHARIUS, MANN, WIGGERS u.a. kaum mehr etwas zu erfahren ist! Die Zeit ist eben sehr schnellebig und wird es von Tag zu Tag mehr. Dieser Umstand wird Ihrem künftigen Werk eine besondere Bedeutung verleihen. Daß Sie bei Ihrer Gründlichkeit entgegen der ursprünglichen Planung nach neuen Wegen Ausschau halten, schafft natürlich eine Menge unerwarteter Schwierigkeiten, obwohl schon alleine die Redaktion der eingelaufenen biographischen Berichte genügend Zeit konsumiert.

Ihre Mitteilung, daß die Zeit in der Pension viel rascher verstreicht, als im beruflichen Alltag, hat mich etwas beruhigt, denn ich habe schon befürchtet, daß mir das alleine so ergeht. Die Tage verstreichen wie ein Windhauch. Meine Absicht, zur Abrundung meines botanischen Wissens in die Mikromykologie einzudringen, werde ich wohl wieder aufgeben müssen, weil ich mit Flechten vollauf beschäftigt bin. Dabei habe ich an meiner vorachwebenden "Flechtengeographie" noch herzlich wenig gearbeitet.

Daß Sie mich vor oder nach der Münchner Tagung besuchen wollen, freut mich außerordentlich und, wenn Sie nicht bei mir Quartier nehmen wollen, werde ich rechtzeitig für Unterkunft sorgen. Ich selber habe mich auch zur Tagung angemeldet und auch meine Frau (wegen des umfangreichen Damen-Programms) und treffe Sie ja dann nach so langer Zeit wieder einmal persönlich!

Es ist schade, daß sich SCHINDLER nicht mehr mit der Lichenologie befaßt. Seine Flechtengeographischen Arbeiten ließen in ihm einen neuen Stern vermuten! Ich kenne ihn persönlich leider nicht.

Bei der Brenner-Exkursion habe ich Prof. STEINER getroffen, der nebenbei erwähnte, daß er Ihr Gesuch um einen Beitrag der Forschungsgemeinschaft sehr befürwortet hat.

Besten Dank noch für Ihren Hinweis auf die Arbeit von WEBER-FAUER über Peru. Ich schreibe Herrn Dr. ROSTANSKI mit gleicher Post. Allerdings werde ich über Peru keine Arbeit bringen, weil das Material des Herbarium Hamburgense aus der Aufsammlung von KUNKEL doch etwas dürftig ist, sodaß ich nur etwa zwei Drittel bestimmen konnte.

Für heute nochmals besten Dank für alles! Mit den allerbesten Grüßen von Haus zu Haus verbleibe ich

Ihr

Mit gro. Interesse die von Dr. Westermann?

Anlage 32



# GUSTAV FISCHER VERLAG STUTTGART 1

STÄFFLEBERGSTRASSE 36 · TELEFON 24 40 72  
POSTSCHECKKONTO STUTTGART NR. 13556  
STUTTGARTER BANK, KONTO-NR. 45290

SCHLISSFACH 431

Verlagsleitung  
vB/st

19. Juni 1964

Herrn Studienrat  
Dr. V. G r u m m a n n

1000 B e r l i n 41  
Liliencronstraße 16

Sehr geehrter Herr Doktor,

haben Sie Dank für Ihre freundlichen Zeilen vom 18. Juni,  
mit denen Sie uns Ihr neues Manuskript

Biobibliographisches  
Handbuch der Lichenologie

zur Drucklegung anbieten. Wir sind selbstverständlich  
bereit, nach Fertigstellung des Manuskripts die Möglich-  
keit einer Übernahme in unseren Verlag zu überprüfen.  
Doch möchten wir Sie schon jetzt darauf aufmerksam machen,  
daß dies wohl keinesfalls ohne eine Bezuschussung durch  
die Deutsche Forschungsgemeinschaft erfolgen kann. Bei  
dem sehr speziellen Stoff und dem damit begrenzten Inter-  
essentenkreis würde ohne einen solchen Kredit das Risiko  
für den Verleger zu groß sein.

Wir würden uns freuen, wenn Ihre Bemühungen in dieser  
Richtung bei der DFG Erfolg haben könnten.

Mit freundlichen Empfehlungen

Ihr sehr ergebener  
GUSTAV FISCHER VERLAG

(A. von Breitenbuch)

Dr. V. Grummann

1 Berlin 41,  
Liliencronstr.16, den 18.6.1964

An den  
Gustav Fischer Verlag Stuttgart.

Sehr geehrter Herr von Breitenbuch !

Zunächst danke ich Ihnen für Ihr letztes Schreiben, für die freundliche Übersendung des Honorars für 1963 und für die mehrmalige Übersendung von Besprechungen des "Catalogus". Zu letzterem interessiert mich zu wissen, wie Herr Culberson zu einem Besprechungsexemplar des "Catalogus" für "The Bryologist" gekommen ist; in der Liste der Zeitschriften, die Sie mir zuschickten, und die Sie angefragt hatten, ist "The Bryologist" nicht aufgeführt.

Heute komme ich, wie ich früher einmal andeutete, auf mein nächstes Werk zurück, an dem ich seit 1948 und intensiv seit der Drucklegung des "Catalogus" gearbeitet habe. Das Manuskript besteht z.Zt. nur in der Form von Karteikarten und wird ehestens im nächsten Jahr als Manuskript vorliegen. Da die Unkosten der Herstellung hierbei ziemlich hoch sind - nach meiner Berechnung über DM 1.000,-- -, habe ich mich an die Deutsche Forschungsgemeinschaft um eine Beihilfe gewandt, auf die hin ich die beiliegende Antwort erhielt.

Darf ich Sie nun freundlichst bitten, mir einen für die Beilegung in meiner Antwort an die Forschungsgemeinschaft bestimmten gesonderten Brief zu schreiben, etwa des Inhalts, dass Sie bereit sind, das Manuskript auf die Möglichkeit der Übernahme in Ihren Verlag nach Fertigstellung zu prüfen, und wie Sie zu einer evtl. Inanspruchnahme der Forschungsgemeinschaft stehen.

Damit Sie sehen, worum es sich bei diesem Werk handelt, lege ich Ihnen die Proben bei, die ich auch der Forschungsgemeinschaft senden will.

Ich wäre Ihnen sehr dankbar, wenn Sie mir in einem zweiten Brief unverbindlich einige Ratschläge gäben. Ich habe für das Buch die Aufnahme von ziemlich viel Photos vorgesehen. Ich meine, dass die Druckkosten geringer sind, wenn die Photos in einem solchen Buch nicht in den Text kommen, sondern auf

Tafeln am Anfang oder am Ende des Werkes zusammengefasst werden. Verringern sich nun die Kosten, wenn ich die Tafeln fertig liefere, als wenn dies der Verlag übernimmt? Ich muss die Photos dann alle auf die gleiche Grösse bringen. Wie gross empfehlen Sie die Photos zu machen? Welches Format empfehlen Sie dann für das Buch? Bei der Grösse des "Catalogus" und neun Bildern auf einer Seite habe ich mir eine Tafelseite wie auf der anliegenden Beilage gedacht. Weniger Photos auf einer Seite wäre schöner, dann bei einem kleineren Buchformat, etwa dem von Hirsch, "Index Biologorum" 1928. Das ergäbe dann aber etwa die dreifache Tafelzahl, und ich weiss nicht, ob die Herstellungskosten des Buches dann viel teurer ausfallen. Darf ich Sie also bitten, mir hierüber etwas zu schreiben?

Mit verbindlichen Grüssen bin ich

Ihr ergebener

N.B. Die vorgesehenen Besprechungen des "Catalogus" erscheinen ja sehr in Zeitlupe. Ich habe durch mein neues Manuskript eine grössere Anzahl von Adressen von Lichenologen zusätzlich erfahren, an die Sie noch keinen Prospekt schickten. Ich verspreche mir von diesem Direkt-Ansprechen des einzelnen Autors viel mehr als von Besprechungen in Zeitschriften. Wenn auch Sie dieser Meinung sind und Sie noch Prospekte besitzen, würde ich Ihnen die neuen Adressen gern zusammenstellen.

*16 Blatt Anlagen*

*Noch danken!*



# GUSTAV FISCHER VERLAG STUTTGART 1

STAFFLENBERGSTRASSE 36 · TELEFON 24 40 72  
POSTSCHECKKONTO STUTTGART NR. 135 56  
STUTTGARTER BANK, KONTO-NR. 45 290

SCHLIESSFACH 431

Verlagsleitung  
vB/st

27. Nov. 1964

Herrn  
Dr. Vitus Grummann

1000 B e r l i n 41  
Lilliencronstraße 16

Sehr geehrter Herr Doktor,

es war schade, daß Ihr Brief vom 12. November nicht einige Tage früher kam. Ich war gerade in Berlin und hätte dort Gelegenheit gehabt, mit Ihnen das ganze Problem einmal mündlich zu besprechen.

Wie ich Ihren Zeilen entnahm, wurde nun eine Sachbeihilfe von DM 2.000.- durch die DFG gewährt. Wenn ich richtig verstehe, soll dieser Betrag für die Fertigstellung des Manuskripts resp. der Abbildungsvorlagen verwendet werden.

Bevor wir nun auf die Einzelheiten dieses Planes eingehen, müssen wir doch noch einmal nach seinem Umfang und der Finanzierung fragen. Soweit wir es beurteilen, wird ein solches Buch sich kaum selbst tragen können, sondern muß durch einen Zuschuß - sei es nun durch die Deutsche Forschungsgemeinschaft oder eine andere Stelle - unterstützt werden. Es ist unter den heutigen Verhältnissen leider nicht möglich, für viele Jahre, vielleicht Jahrzehnte, Mittel in einem Buch zu investieren durch den Druck einer großen Auflage. Man muß also die Auflage klein halten - und dadurch würde ein überaus hoher Ladenpreis herauskommen. Um das zu vermeiden, sollte ein verlorener Zuschuß gegeben werden. Gerade über diese Frage hatte ich Ihnen in meinem Brief vom 19. Juni schon ausführlich geschrieben.

Was nun die Bildvorlagen betrifft, so sind für uns Fotografien das beste. Diese Bilder sollten aber nicht aus anderen Büchern herausfotografiert, sondern möglichst Original-Fotos sein. Diese müßten dann klischiert und jeweils zur Biographie gesetzt werden. Der Vorgang beim Setzen ist folgender: Der Text wird erst in langen Fahnen abgesetzt, einmal durchkorrigiert - und dann erst beim Umbruch werden die Druckstöcke mit dem Textsatz zu Seiten zusammengestellt. Daß die Bilder alle ein und dieselbe Größe haben müssen, ist wohl selbstverständlich.

- 2 -



AN Dr. Grumann

TAG 27. Nov. 1964 BLATT 2

Es wäre nun wichtig, erst einmal von Ihnen zu erfahren, wieviel einzelne Artikel in diesem Handbuch aufgenommen werden und in welcher Größe sie sich bewegen, damit wir anhand Ihrer möglichst genauen Angaben eine Umfangsberechnung machen können. Aufgrund dieser können wir dann auch die Kalkulation aufstellen und die Höhe des Druckkostenzuschusses ermitteln. .

Mit freundlichen Empfehlungen

Ihr sehr ergebener  
GUSTAV FISCHER VERLAG

*H. Beckenkamp*

ISTITUTO ED ORTO BOTANICO

UNIVERSITÀ DI PAVIA

RT/me/ \_\_\_\_\_ Prot.n.Pers.227

Via S. Epifanio, 14 — Via Scopoli

Casella Postale 99 - Telej. { Partita. 29.293  
Istituto 23.069  
Direz. 21.007

Telegrammi: BOTANICA, Pavia

Dr.  
VITUS GRUMMANN  
Liliencronstrasse, 16  
1 BERLIN-STEGLITZ 41 (Germania)

Pavia, 9 Novembre 1967

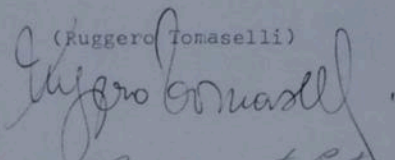
Chiarissimo Dr. Grumann :

Le restituisco in allegato i Suoi mano  
scritti, corretti per quanto io possa fare. Aggiungo una mia fotografia più  
recente.

Spero che ora si sia ristabilito in salute; gliene faccio i mi-  
gliori auguri.

Con distinti saluti

(Ruggero Tomaselli)



*Part. added to Patrim. Coll.*

6 maggio 1966

*Archivio # 224*

All' ill<sup>mo</sup> professore,  
Signor Sambo

Gentilissimo Signor Professore,

La ringrazio molto della sua lettera del 1966 e delle sue informazioni contenutevi. Il prof. Mattick è stato pensionato il 1 aprile 1966. Può scrivergli al suo indirizzo: 1 Berlin 33, Königin-Luise-Str.6-8.

Mi permetto di pregarLa di ben voler inviarmi una fotografia della sua moglie, insieme alla sua firma. Io leglile reinvierò fra pochi giorni, dopo che il fotografarle sarà finito. Mi basterebbe anche una negativa fotografica della fotografia e della firma - una negativa, no una fotocopia -. Potrebbe inviarmi, prego, la negativa in questo caso?

Aspettando la sua pronta risposta La prego, caro Signor Professore, di gradire i miei saluti i più cordiali.

*States that Prof. Mattick retired on April 1, 1966.*  
*He asks for a portrait of Sambo's wife and her signature.*  
*Writer is Drumman.*  
*See: big. file "Sambo, Ettore."*  
*Reply to this letter is in folder "Cangia Sambo, Maria"*

Sehr geehrter Herr Kollege

Beiliegend sende ich Ihnen die Arbeit, die sich auf unser Land bezieht, mit den notwendigen Korrekturen. Die Orte, an denen die Herbarien der verstorbenen Lichenologen aufbewahrt sind, habe ich mit Bleistift in den Text geschrieben, so wie Sie es gewünscht haben.

Was das Zeichnen an betrifft, das Sie vor den Namen der betreffenden Autoren gesetzt haben, bitte ich Sie das selbe auch

vor dem Namen Volcinski  
Adressen zu setzen, die auch  
dieses lebt. Ich wünsche  
Ihnen viel Erfolg in der  
Arbeit und bin mit  
Hochachtung

Colerescu

100 39 mm  
12 mm  
K. L. Chopra  
Chopra

G. L. Chopra

100 40 mm  
12 mm  
K. L. Chopra  
Chopra

G. L. Chopra

Govardhan Lal Chopra, 1903-  
India. Lichenology

<sup>7</sup>  
⑦ Burlacu Lucia: Contribuțiuni la cunoașterea florei lichenologice din R.P.R. An. Șt. ale Univ. A.I.Cuza Iași, Secț. II, Tom. IX, fasc. 2, 1963.

<sup>6</sup>  
Volcinschi Adrian

Geboren in Ciciurul Mare Cernăuți Bucovina im Jahre 1927. Er besuchte die naturwissenschaften Fakultät der Universität Alexandru I. Cuza Iași, zwischen den Jahre 1946-1950. Letzte Beschäftigungsstelle: Lector. Adresse: Bulevardul Karl Marx Nr. 24 Iași. Die Arbeiten:

① <sup>7</sup> Volcinschi Lucia și Volcinschi Adrian: Contribuțiuni la flora lichenologică a Masivului Rarău /Regiunea Suceava/. Analele Științifice ale Universității Alexandru Ion Cuza din Iași. /Serie nouă/. Secțiunea II-a /Științe Naturale-Geografie/. Tom. II, fascicola 2, 1956.

② <sup>7</sup> Volcinschi Lucia și Volcinschi Adrian: Contribuțiuni la cunoașterea florei lichenologice a Masivului Rarău /Regiunea Suceava/ Nota II-a. An. Șt. ale Univ. A.I.Cuza Iași, secția II-a /Științe Naturale-Geografie/. Tom. VI, fasc. 1, 1960.

③ <sup>7</sup> Volcinschi Lucia și Volcinschi Adrian: Contribuții la cunoașterea florei lichenologice a pădurilor din colinele Tutovei. An.Șt. ale Univ. A.I.Cuza Iași, secția II-a, Tom. VII, fasc. 1, 1961.

④ <sup>7</sup> Volcinschi Lucia și Volcinschi Adrian: Ramalina polymorpha Ach. o s specie nouă pentru flora lichenologică a R.P.Romîna. An.Șt. ale Univ. A.I.Cuza Iași, secția II-a, Tom. VIII, fasc. 24, 1962.

<sup>7</sup>  
Elena Petria

*Frau 8*  
Geboren in București in Jahre 1928. ~~Se~~ <sup>Se</sup> besuchte die biologische Fakultät aus București zwischen den Jahre 1949-1953. Adresse: București, Șoseaua Cotroceni Nr. 32. Die Arbeiten:

① Constanța Moruzi și Elena Petria: Licheni corticoli și saxicoli din Grădina Botanică din București. Acta Botanica Horti Bucurestiensis, București, 1960.

② Constanța moruzi și Elena Petria: Contribuții la cunoașterea flo-

rei lichenologice din R.P.R. Analele Univ. C.I. Parhon. Tom. XXVIII, anul X, 1961.

③ Constanța <sup>10</sup> Moruzi și Elena <sup>8</sup> Petria: Contribuții la cunoașterea lichenilor din Munții Bucegi. Revista Cerotirea Naturii Nr. 7 1963.

Frau 9

Elena Mantu

Geboren in București im Jahre 1929. ~~Ich~~ besuchten die Biologische Fakultät aus București zwise den Jahre 1949-1953. Letzte Beschäftigungsstelle: Chef de la Section du Muzeu d'Histoire Naturele Grigore.

Antipa Bucarest. Adresse: București, Str. Maxim Gorki Nr. 3. Die Arbeiten: <sup>9</sup> Elena Mantu:

① Lichens corticoles et terricoles du massif Retezat. Travaux du Museeum d'histoire naturelle "Gr. Antipa" Nr. 4 1963.

② Constanța <sup>10</sup> Moruzi și Elena <sup>9</sup> Mantu: Licheni saxicoli din Munții Retezat. Analele Universității din București seria Științele Naturii Nr. 33, anul XI, 1962.

Mit besten Grüßen

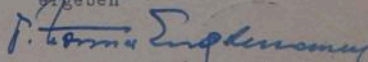
Calacescu

Cluj, 31 III 1964.

Sehr geehrter Herr Dr. Grumann,

nach der Angabe der drei Namen mit de Monet habe ich diese in keinem, auch ausführlichen Heiligenlexikon, auch französischem neueren Datum, finden können. Wenn Sie mir etwa Näheres schreiben, auch den Tag ihres Gedächtnisses, ließe sich vielleicht weiteres finden.

Mit freundlichem Gruß  
ergeben



Beuron, am 29-VI-57

(Ursmar Emgelmann OSB)  
Bibliothekar

Freundlichst überreicht

*H. Kietz*



Dr. Heinz Dietsch · Berlin 37 (Zehlendorf)  
MICHENDORFER STRASSE 25 · TEL. 84 25 37

DR. WILLMAR SCHWABE GMBH, KARLSRUHE

*fw.*

# USNIPLANT



Ein neues pflanzliches  
Oberflächenantibioticum



Dr. Willmar Schwabe G.m.b.H  
KARLSRUHE

Sherardian Professor  
C D Darlington



Botany School  
South Parks Road  
Oxford OX1 3PS

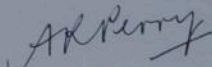
June 7th, 1967

Dr Vitus Grumann,  
1 Berlin - Steglitz 41,  
Liliencronstrasse 16.

Dear Sir,

I enclose a photocopy of the signature of O. V. Darbshire. I  
regret to say that we do not have a photograph of him.

Yours sincerely,



A. R. Perry

KREISSTADT CALW

Bürgermeisteramt  
Stadtdiöiv

CALW, den 18. Juli 1966  
(Würtbg. Schwarzwald)  
Telefon 545

Herrn

Dr. Vitus Grumann

1 Berlin

Bez.: Ihre Anfrage vom 26. Juni 1966

Betr.: Otto Mezger aus Naislach, GA. Calw

Sehr geehrter Herr Dr. Grumann!

Wegen Ihrer oben genannten Anfrage habe ich mich an das für Naislach zuständige Pfarramt in Würzbach gewandt. Sobald ich von dort Auskunft erhalten habe, teile ich Ihnen weiters mit. Möglicher Weise verzögert sich meine Nachricht, weil ich vor dem Urlaubantritt stehe.

POSTLEITZAHL VON  
NAISLACH 7261

Mit ergebenen Grüßen

*Staudenmeyer*  
Stadtdiöiv

? Staudenmeyer

LANDESHAUPTSTADT WIESBADEN

DER MAGISTRAT

Hauptamt -  
Stadtarchiv

Landeshauptstadt Wiesbaden

Herrn

Dr. Vitus Grumann  
1 Berlin-Steglitz 41  
-----  
Liliencronstr. 16

Verwaltungsgebäude,  
Rathaus

Zimmer Nr. 100  
Sachbearbeiter: Thomä  
Fernruf:  
Durchwahl: 564 329

Sammelnummer  
und Auskunft: 5641

Fernschreiber, 186498  
Tag

Ihr Zeichen

Ihr Schreiben vom

Unser Zeichen  
(in der Antwort angeben)

7.2.1965

000/9 T/W

10.2.1965

Sehr geehrter Herr Dr. Grumann !

Zu Ihrer Anfrage vom 7.d.M. teilen wir mit,  
daß weder beim evangelischen noch beim  
katholischen Pfarramt unter dem 14.6. oder  
14.7. 1810 ein Karl Friedrich Ferdinand Genty,  
unter den Täuflingen bezw. Geburten eingetra-  
gen ist.

Wir geben Ihnen anheim, sich mit einer Anfrage  
an das Pfarramt Wehen (evangelisch) oder  
Bleidenstadt (katholisch), beide im Unter-  
tanzkreis, zu wenden.

*1/ In Pfarramt Wehen  
geschr. am 22.2.65*

Hochachtungsvoll  
Der Magistrat - Stadtarchiv  
im Auftrage

*W. Müller-Werth*

Dr. Müller-Werth

30 000 263 R

Postcheckkonto, Stadtkasse Wiesbaden Nr. 2680 Frankfurt a. M.

*W*

1) Für Hb. Gt.  
2) für Herbar. geschr. 1.6.65

**Frankfurter Allgemeine**  
ZEITUNG FÜR DEUTSCHLAND

FRANKFURT AM MAIN 31.5.65

REDAKTION

Natur und Wissenschaft

Herrn

Dr. Vitus Grumann

1 Berlin-Steglitz 41

Liliencronstrasse 16

Sehr geehrter Herr Dr. Grumann,

mit dem Nachdruck des Artikels "Flechtensynthese im Reagenzglas" von Herrn Dr. Harald Steinert sind wir, unter genauer Zitierung der Quelle "Frankfurter Allgemeine Zeitung", gern einverstanden, sofern auch der Autor seine Zustimmung gibt. Wir würden Sie bitten, sich an Herrn Dr. Steinert, 23 Kiel, Freiligrathstr. 13, auch noch zu wenden.

Mit freundlicher Empfehlung  
Frankfurter Allgemeine Zeitung  
"Natur und Wissenschaft"

(K. Rudzinski)

*H. f. Handbuch*

Dr. V.J. Grunmann

Berlin-Steglitz,  
Lilienrostr. 16<sup>II</sup>,  
im Sommer 1948.

Sehr geehrter Herr Kollege! Zum Ausbau des Manuskripts

Lichenologen im Bild

wäre ich Ihnen sehr dankbar, wenn auch Sie mir nachstehende Fragen ausfüllen und mit einem für die Veröffentlichung geeigneten Photo schon in nächster Zeit freundlichst zurücksenden würden.

Ganz ergebenst grüßend *V.J. Grunmann*  
V.J. Grunmann.

Adresse: Museo de Historia Natural-Casilla 399-Montevideo-Uruguay.

Familiennamen und Vornamen: Osorio, Héctor S.

Abbréviation: Osor.

Staatsangehörigkeit: Uruguayien

Titel und Beruf: Bachelier en Sciences et Lettres - Etudiant de Médecine

\* am in

Zur Zeit beschäftigt (wo? als ...):

Bemerkenswertes zum Lebenslauf:

Initiation dans la lichenologie en 1942, agrégé au Musée de Histoire Naturelle-Section Botanique en 1945. Sans l'année 1947 désigné pour le charge de conservateur des collections lichénologiques du Musée d'Histoire Naturelle.

MUSEO DE HISTORIA NATURAL  
CASILLA DE CORREO 399  
MONTEVIDEO  
Remit. Héctor S. Osorio

Schüler des Lichenologen

Titel der Dissertation:

Erste lichenologische Veröffentlichung (Titel, Jahr, Ort):

Lichenologische Hauptarbeit(en) (Titel, Jahr, Ort):

Zahl der lichenologischen Veröffentlichungen:

Lichenologische Hauptarbeitsgebiete:

Bemerkenswerte lichenologische Forschungsergebnisse:

Herausgegebene Exsikkaten (Titel, Zeit, Auflagenhöhe, Zahl der Nummern):

Neu benannte Arten (Gattungen):

Nach dem Autor benannte Arten (Gattungen):

Das beiliegende Photo stammt aus dem Jahre 1948  
(Bitte das Photo poststempelsicher zu übersenden)

Vor- und Familienname für Faksimile:

Es ist nur, von Theophrastos bis zum  
Beschreibungsjahr des vorliegenden Werkes,  
kaum einer der behandelten Autoren  
begegnet, der ausschließlich Lichenolo-  
gische publizierte. Im Gegenteil, die  
allermeisten Autoren sind auf an-  
dern Disziplinen besonders der Bota-  
nik, stärker hervorgetreten, sei es  
in floristischer, geographischer, socio-  
logischer, systematischer, morpho-  
logisch-anatomischer, onto- und phyloge-  
metrischer, physiologischer, paläontolo-  
gischer, bibliographischer, historischer, che-  
mischer und biochemischer, pharmaze-  
utischer und medizinischer oder indu-  
striell-ökonomischer Hinsicht, betreffend  
die Gruppen der höheren Pflanzen, der  
Farne und Moore, der Pilze, Algen oder  
Bakterien. Die Einschränkung "Licheno-  
logica" im Buchtitel besagt also in Bezug  
auf zu erwartende Monographien von Botanik-  
ern jeder Richtung nur, daß die Grenze  
in der Tasche liegt, daß ~~aber~~ die behan-  
delten Autoren vordergründig bis ganz  
am Rande auch lichenologisch  
hervorgetreten sind.

der 3800 Lich  
Biographisches Handbuch der Botanik  
Lichenologie

| Singer

| Lich

| Singer

| der 3900

| Medic.

| aus wenig

aus 40 Ländern der Welt  
aus wenig Ländern der Welt

Hruby  
Jahann

Ph.Dr., Prof. d. Deutsch. Gymn. in Brno \*)

Herbar: BRNU, BRNM

Pflanzengeographische Arbeiten mit Lichenen-Daten

Publ. Futák et Domin; p. 265-266

*jetzt Karlsruhe, Bad. Landesammlungen f. Naturkunde  
Erbprinzenstr. 13*

*Dr. Hb. St.*

UNIVERSITY COLLEGE OF RHODESIA AND NYASALAND

INCORPORATED BY ROYAL CHARTER

Telegrams: "UNICOLL."  
Telephones: 36635, 35105, 35114, 35260



Department of Biology  
Private Bag 167H.  
SALISBURY,  
Rhodesia.

*There!?* →

23rd January 1967.

Dear Dr. Grumann,

Your post card has just reached me after chasing me around Africa for a few months. I am very sorry that I have not been able to send my reply sooner.

My place of birth in Scotland was the town of Auchterarder / in the county of Perth.

You ask me to send your card to Dr. Bond for details of his publications on lichens. In fact, he is not a lichenologist. He and I published one joint paper ( Ann. Bot. 1955 ) which included a small section on nitrogen fixation by lichens, but this was not the main part of the paper. It was merely convenient for me to publish my section on lichen nitrogen fixation with Dr. Bond's work on the nitrogen fixation of other plants. This paper is, therefore, the only one containing references to lichens with which Dr. Bond is associated.

With kindest regards,

Yours sincerely,

Dr. G.D.Scott.

*\* in Auchterarder / Scotland*

Der Senator für Bau- und Wohnungswesen

III C 1  
GeschZ:  
(Angabe in der Antwort erlösen)

Berlin, den 7. Juni 1967

1 Berlin 31 - Wilmerdorf  
Württembergische Straße 6-10, Zi: 081  
Fernruf: 87 05 91 App: 4772  
innerbetrieblich: (95)

Herrn  
Dr. Vitus Grumann

1 B e r l i n 41  
Liliencronstraße 16

Sehr geehrter Herr Dr. Grumann!

Ich bestätige den Eingang Ihres Schreibens vom 20.5.1967. Im Anschluß an meinen Zwischenbescheid vom 4.5.1967 kann ich Ihnen nunmehr mitteilen, daß sich der Senator für Wissenschaft und Kunst zu Ihrem Antrag auf Anerkennung der Grabstelle von Prof. Dr. Schwendener als Ehrengrabstelle Berlins befürwortend geäußert hat. Ihr Vorschlag ist daher in die in Vorbereitung befindliche Senatsvorlage über die Anerkennung weiterer Ehrengrabstellen aufgenommen worden.

Mit einer Entscheidung des Senats ist in nächster Zeit zu rechnen. Über diese Entscheidung werde ich Sie zu gegebener Zeit unverzüglich unterrichten. Ich darf Sie bitten, sich bis dahin zu gedulden.

/ Als Anlage erhalten Sie die mir freundlicherweise überlassenen beiden Schreiben mit Dank zurück.

Hochachtungsvoll  
Im Auftrage

*Kratzke*  
(Kratzke)

Самозащита

29/2

578

MEMO



25

Возврату г-на  
Б. У. Зигманн  
Берлин-  
Шиммерманн  
Земанн

Herrn Dr. V. J. GRUMMA

Liliencronstr. 16<sup>II</sup>

BERLIN - STEGLITZ

От эксп. М. П. Томин  
Минск ССР. Заб. устан.  
номер 48

Abs. Prof. M. P. TOMIN, MINSK U. d. S.  
Hauptpostamt, der Postkasten N<sup>o</sup> 48.

Германия, Берлин.  
проф. Гумманн В. Ю.

Dr. Gummann V.J.

Deutschland

Berlin-Hegelitz

Lilienbogenstrasse, 16

Ленинград  
№ 183

Récommandé

МЕЖДУНАРОДНОЕ

ИМПРИМЕРЬ

Адрес отправителя: Ленинград, 22, ул. проф. Попова, дом № 2  
БОТАНИЧЕСКИЙ ИНСТИТУТ имени В. Л. КОМАРОВА АН СССР

телеф. з. 695 т. 5000 20 12 57 г.

Отдел живых растений  
Домбровская Л. В.  
Frau Dom'rowskaja, S.B.

Rassadina

Leningrad  
28. III. 1961.

Sehr geehrter Prof. Grummen!

Ihren Brief von 9.2.1961 habe ich  
nur gestern, den 27. III bekommen.

Das Geburtsjahr von g. K. Stuckenberg  
ist 1883

von M. F. Makarewicz — 1906

Die Adresse von M. F. Makarewicz ist: СССР,

УССР, Кув. Ул. Пенева 4. Унеск-Сомн-  
нук А. Н. УССР.

g. K. Stuckenberg ist eine alte, kranke Frau,  
sie arbeitet schon lange nicht und liegt krank,  
deshalb ist es besser, alles was es Ihnen  
über sie interessiert bei Prof. Sawicz fragen,  
da sie mit ihm arbeitete.

Meine Adresse ist: Leningrad P-32. Popova

2. Botan. Institut der Akad. d. Wissenschaft.

(Ohne Q. 20. Das ist die Adresse von Prof. Sawicz)

Mit besten Grüßen Rassadina

(2. Fortsetzung)

4. Zeile von unten: on account ist unverständlich;  
müß m. E. heißen: an prüfen!

5) Rightfoot, John

letzte Zeile: [k(Co<sub>2</sub>.)], oder: Co<sub>2</sub>.? deutlich machen!

7) Mitten, William

4. Zeile von unten: ~~River niger = müß~~:

14 sp. nächstes Wort unübersichtlich!

3. Zeile von unten: River niger = müß: Niger

8) Phillips, William

Bibl. (Bornet = dieses Wort ist nirgends zu  
finden! Soll es heißen: Bornite<sup>2</sup> = chem.

Bornit = Bornkupfererz = ~~Cu<sub>5</sub>FeS<sub>4</sub>~~ Cu<sub>5</sub>FeS<sub>4</sub>?

<sup>chem.</sup>  
Bornet: ...

Bornet ist ein Autor!

1) Berkeley, Miles Joseph (1. Seite)

4. Zeile von unten: 'Introduktion'? auf engl. müsste es heißen: Introduction

2) Hassall, Arthur

2. Zeile: San Remo / Italia = oder engl.: Italy?

3) Hooker, Joseph Dalton (1. Fortsetzung)

3. Zeile von unten (Indie) = soll wohl India heißen oder (m. das ist auch möglich) Indies

4) Hooker, William Jackson (Fortsetzung)

9. Zeile: Capitain = engl. ohne i = Captain oder ist das der Originaltitel? bitte prüfen!  
~~in London Capitain~~

6) Lindsay, William (1. Fortsetzung)

Mitte: Biol.... (Polyquorphisme) = engl. <sup>richtig</sup> heißt die Endung - ismus immer - ism

(also ohne e) Schreibfehler?? in London polyquorphisme

(2. Fortsetzung) Dyeing = heute uns: Dying (ohne e)

Original vergleichen!!! ebenso 2. Zeile, Ende  
ebenso 4. Zeile! nicht unverständlich!

Red Gates  
Manstone Lane  
Sidmouth, Devon  
Sidmouth 2273

March 22<sup>d</sup> 1966

Dear Dr Grimmer,

Biographical Handbook of Lichology

Thank you for your card in connection with the above book, which has been sent on to me from Kent, from which institution I retired a year or so ago.

The information for which you ask is as follows:-

1. Born. February 21<sup>st</sup> 1894, at Street, Somerset, England.
2. Studies, etc. at University College, London, 1914 - 1920 (including 3 years in the Army during the 1914-1918 war), B.Sc. Honours Botany, in 1920. Quain Student in Botany, University College, London, 1920-1924. Botanist, Royal Botanic Gardens, Kew, 1924-1964, specialising in Orchidology, awarded O.B.E. by Queen in 1960. Retired 1964.
3. Address - As above.

- 4 Honorary Member of British Ecological Society  
(Honorary Treasurer of Society from 1955-1957)
- Member of Botanical Society of the British Isles.
- Honorary Fellow of the Royal Horticultural Society,  
London.
- Honorary Fellow of the Malaysian Orchid Society.

With regard to E. S. Summerbarges to which you refer in your card, this is an error for V. S. Summerbarges, as the papers you mention were written by me, in conjunction with Messrs L. W. Cole & P. H. Williams. Mr P. H. Williams is still alive; his address is: - The Dell, Station Road, Asyming, Sussex, England. The other papers I wrote, in which Lillans are included, are the two on Spitzbergen, written in conjunction with Mr C. S. Elton, references to which you presumably have (Journal of Ecology).

Yours sincerely,

Victor S. Summerbarges.

Dr Victor Grunmann,  
1 Berlin-Steiglitz 41,  
Lilienthalstrasse 16,  
Grunnau.

PROF. T. R. SESHADRI, F.R.S.  
EMERITUS PROFESSOR



Phones: Office : 222831  
Res : 228348

DEPARTMENT OF CHEMISTRY  
UNIVERSITY OF DELHI  
DELHI-7  
(INDIA)

10.5. 1967.

Dear Dr. Grummann,

Your letter dated 4th May, 1967. I am here-  
with sending a complete list of my publications on the  
chemistry of Indian lichens and hope this will serve your  
purpose. I am sorry for the delay. Kindly let me  
know if you want any more information.

With kind regards,

Sincerely yours,

( T.R. SESHADRI )

End: as above

Dr. Vitus Grummann,  
Berlin-Steglitz,  
Lilienthalstrasse-16.  
BERLIN.

CONTENTS VOLUME 1 (1966)

- Chrtková-Zertová A.:** Bemerkungen zur Taxonomie von *Lotus uliginosus* SCHKUHR und *L. pedunculatus* CAV.
- Ceška A.:** Estimation of the mean floristic similarity between and within sets of vegetational relevés.
- Hadač E., RichtEROVÁ H.:** Die Verbreitung von *Menyanthes trifoliata* L. in der Tschechoslowakei.
- Hendrych R.:** *Thesium hispanicum* sp. nova, a new plant from Spain.
- Hendrych R.:** Zur Verbreitung der *Lysimachia nemorum* L. in der Slowakei.
- Kopecký K.:** Ökologische Hauptunterschiede zwischen Röhrrichtgesellschaften fließender und stehender Binnengewässer Mitteleuropas.
- Kovanda M.:** *Campanula xylocarpa* - a new species of the series *Saxicolae* WITASEK
- Kovanda M.:** Some chromosome counts in the *Campanula rotundifolia* complex II.
- Moravec J.:** Zur Syntaxonomie der *Carex davalliana*-Gesellschaften.
- Novotná I.:** Die Anwendung der graphischen Methode des Vergleiches von Pflanzenhabiti bei der P- und F<sub>1</sub>-Generation innerhalb des Komplexes *Arabis hirsuta*.
- Pouzar Z.:** Studies in the taxonomy of the Polypores II.
- Rybniček K.:** Glacial relics in the bryoflora of the highlands Ceskomoravská vrchovina (Bohemian-Moravian Highlands); their habitat and cenotaxonomic value.
- Rybničková E.:** Pollen-analytical reconstruction of vegetation in the upper regions of the Orlické hory Mountains, Czechoslovakia.
- Slavík B.:** Pflanzengeographische Studie der Art *Lactuca perennis* L.
- Soják J.:** Some new taxa of *Potentilla* L.
- Vězda A.:** Flechtensystematische Studien III. Die Gattungen *Ramonia* STIZ. und *Gloeolecta* LETT.
- Vězda A.:** Flechtensystematische Studien IV. Die Gattung *Gyalidea* LETT.
- Král M.:** Some notes on *Cornaceae*.
- Lhotská M.:** Der älteste Fund der Art *Bidens frondosa* L. in Europa.
- Pouzar Z.:** A new species of the genus *Albatrellus* (*Polyporaceae*).
- Clapham A. R.:** What is experimental ecology?
- Michalko J., Magic D.:** Die internationale geobotanische Exkursion in den West-Karpaten.
- Neuhäusl R., Hejný S.:** Bericht über das 10. Internationale Symposium der Internationalen Vereinigung für Vegetationskunde über Fragen der Gesellschafts-Morphologie.

Subscription price 1967: Dutch Glds 32.50/\$ 9.10 postage exclusive. Please send your subscription orders to your bookseller or to

Dr. W. Junk, Publishers  
13, van Stolkweg  
The Hague  
The Netherlands

*Verda*

*du*

**FOLIA GEOBOTANICA  
ET**

**PHYTOTAXONOMICA**

*1. 1966*  
*The Hague 1966*

Editorial Board

Editor in Chief S. Hejný	Executive Editor J. Moravec
Z. Černohorský	R. Neuhäusel
M. Deyl	M. Rychnovská
J. Holub	M. Smejkal
J. Májovský	J. Vicherek
J. Michalko	A. Zlatník

This new journal is intended as a link between geobotany and taxonomy, because fruitful collaboration between these two fields can help to open up new perspectives for botany as a whole.

It will publish original scientific articles and brief communications in the field of geobotany (plant sociology, syn- and autecology, paleoecology, plant geography) and plant taxonomy, further reviews of important recent literature as well as reports on the development of particular branches of botany or special scientific problems.

Although primarily published for the Institute of Botany of the Czechoslovak Academy of Science, the co-operation of botanists all over the world is invited by the editors.

All articles are written in a world language, mostly english or german, and contain two summaries.

DR. W. JUNK, PUBLISHERS, THE HAGUE, THE NETHERLANDS



OSTFRIESISCHE LANDSCHAFT · AURICH

296 Aurich, den 26. 6. 1967  
Dr. Ra/Mee

Herrn  
Dr. Vitus G r u m m a n n

1 Berlin-Steglitz 41  
Liliencronstraße 16

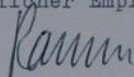
Sehr geehrter Herr Dr. Grumann!

Von Herrn Schulrat Becker, Aurich, erhielten wir vor einem Jahr Ihre Anfrage betr. C.E. Eiben. Infolge der mit einem Umzug verbundenen Schwierigkeiten ist Ihr Schreiben leider unbeantwortet geblieben.

Wir bitten höflichst, dies zu entschuldigen und fragen an, ob Ihnen noch an einer Auskunft gelegen wäre. In diesem Falle würden wir Recherchen anstellen.

Mit verbindlicher Empfehlung

I.A.:



(Dr. H. Ramm)

25. April 1966

An Dr. Grummann  
zum Verbleib

Eckardt

An den  
Senator für Wissenschaft und Kunst  
- II B -

1 Berlin 19  
Bredtschneiderstr. 5-8

Betr.: Antrag von Herrn Dr. Vitus GRUMMANN an die  
Deutsche Klassenlotterie Berlin

Bezug: Ihr Schreiben - II B - 31 80 21- v.12.(?)April 1966

Das Werk von Herrn Dr. Vitus GRUMMANN, ein "Biographisches Handbuch der Lichenologie", bringt Biographie und Bibliographie der Botaniker, Mediziner, Pharmazeuten, Chemiker und Biochemiker, die über Flechten veröffentlicht haben. Ein solches biographisch-bibliographisches Handbuch über sämtliche Autoren der Lichenologie und Lichenoparasitologie ist wissenschaftlich außerordentlich wertvoll und seine Herausgabe kann nur auf das lebhafteste begrüßt werden. Mit einem solchen Handbuch wird die Arbeit der heute tätigen Lichenologen und des Nachwuchses auf diesem Gebiet bedeutend erleichtert und gefördert. Es stellt ferner durch die Fülle und Exaktheit seiner Angaben ein beträchtliches Stück Geschichte der Botanik, ja darüber hinaus Geschichte der Naturwissenschaften und Medizin dar. Naturwissenschaftsgeschichte gehört, den Empfehlungen des Wissenschaftsrates folgend, zu den jüngsten Fächern an unseren Hochschulen, wofür seit einigen Jahren sogar Lehrstühle, u.a. auch an der neuen Ruhruniversität in Bochum, geschaffen wurden.

Die Arbeit von Herrn Dr. GRUMMANN ist wissenschaftshistorische Forschung mit entsprechender Quellenbeschaffung und Quellenkritik, nicht einfach Kompilation. Die Gewährung eines Druckkostenschusses für sein Buch kann ich nur wärmstens befürworten, zumal damit die wissenschaftliche Arbeit eines Schulmannes - Herr Dr. GRUMMANN ist pensionierter Studienrat - die gebührende Anerkennung finden würde. Die Ausstattung des Werkes mit etwa 300 Bildnissen, darunter vielen erstmals veröffentlichten, rechtfertigt nicht nur die Höhe des Zuschusses, sondern stellt einen besonderen Gewinn des Werkes dar.

Th. Eckardt

(Prof. Dr. Th. Eckardt)

Nancy, 19 Avril 1967

M. le Dr Vitus Grumann  
Liliencronstrasse 16,  
1 Berlin-Steglitz 41,  
Allemagne

Monsieur le Docteur et cher Collègue,

Afin de commémorer le centenaire de la découverte de la nature double des Lichens par De Bary, Schwendener et Bornet la Société Botanique de France se propose d'organiser un colloque sur la symbiose, la biologie et l'écologie de ces végétaux le 17 et 18 Novembre 1967. La Société Botanique m'a fait l'honneur de me nommer président de ce colloque. En mon nom et en celui de notre Société nous serions très heureux de pouvoir vous compter parmi nous comme spécialiste distingué de la question; si, toutefois, vous étiez empêché de vous joindre à nous, nous vous serions reconnaissants de nous adresser un travail. Dans l'une ou l'autre éventualité vous voudrez bien vous mettre en rapport avec M. le Professeur Deysson, Secrétaire général de la Société Botanique de France, 4 Avenue de l'Observatoire, Paris (6<sup>e</sup>), France.

Avec l'espoir de vous voir participer effectivement à nos Séances, je vous prie de croire, mon cher Collègue, à l'expression de mes sentiments dévoués.

Prof. Dr. R.G. WERNER  
78rue Jeanne d'Arc  
54 NANCY

(France)



15 VI 1967

Mein Hochverehrten Kollege !

Ich las Ihr Brief mit grosser Mühe, ihre Handschrift ist schwer lesbar. Ich wäre glücklich Ihr Hilfe zu leisten, verstehe aber nicht ganz gut, worin sie bestehen kam.

Was aber N.Savitsch betrifft, so geht es keine solche. Es lebt bei uns ein Geobotaniker N.M.Savitsch<sup>x)</sup>, sie bei ihren botanischen Studien alle Pflanzen sammelte, aber die Identifikation kam von seiten der unseren Lichenologen; sie selbst aber kam mit der Lichenologie in keine engere Berührung. Sie ist kein Lichenolog.

Ich möchte auch Ihnen kundgeben, dass unsere Lichenologe E.C.Stuckenberg /Елизавета Карловна Штукенберг/ im Jahre 1966 /9 XII/ heimgegangen ist.

Mit herzlichen Grüssen *V. P. Savicz.*

/V. P. Savicz, Leningrad П-22,

Prof. Popov-Str. 2, Qu. 20. /

20 VI уезжаю из Ленинграда на отдых в сельскую местность, адрес остается прежний.

*x) Наталья Михайловна Савич*

Berlin, den 24. 8. 1965.

Sehr geehrter Herr Spennert!

Ich freue mich sehr, daß Sie sich die Mühe gemacht haben, einen so großen Teil meiner Fragen zu meinem „Biographischen Handbuch“ zu beantworten, und ich danke Ihnen sehr für Ihre Mitarbeit.

Da ich Sie in meinem Handbuch erwähnen möchte, darf ich Sie noch bitten, mir auf einer Postkarte kurz Ihren Nor- und Familiennamen und Ihren Beruf bzw. Titel in Schreibma-  
schine mitteilen zu wollen, da es immer peinlich ist, einen Namen falsch auszuführen. (Ihre Unterschrift kann Spennert oder Spennert heißen.)

Mit nochmaligem Dank  
und Dank im voraus für die  
erwünschte Ergänzung  
bin ich mit  
ergebensten Grüßen,  
Ihr  
Vitus Grumann.

*unbekannt*

REISS  
NICH  
NIGHT  
DIE  
**Relour**

An die  
~~ETH~~ Zürich  
2. Hdt. Herrn Spencer ?

Adresse ungenügend  
Rektorat E. T. H.

*L.F. unbekannt*

Zürich 6  
~~Universitätshof 2~~  
Schweiz

Göttingen, 23. Mai, 1965.

Dr. Vitus Grumann,  
Berlin - Steglitz,  
Lilienrennstrasse 16.

Ich werde jetzt Ihre Karte, die ich durch Vermittlung von Bergþór Jóhannsson erhalten habe, antworten. Sie fragen dort nach den folgenden Daten:

1. Geburtstag und -ort: 29. Nov. 1937 in Akureyri, Odda-götu 11, Island.
2. Abitur habe ich in der Oberschule in Akureyri am 17. Juni 1958 abgelegt. Ich habe das Hochschulstudium in Göttingen 1958 angefangen mit den Fächern Botanik (Hauptfach), Zoologie und Phytopathologie. Das Studium habe ich fortgesetzt in Freiburg und Göttingen bis im Sommer 1962. Es wurde dann für ein Jahr abgebrochen, in dem ich neben Lehrertätigkeit an der Oberschule in Akureyri, auch Untersuchungen über Höhengrenzen der Vegetation im Þyrfjörður-Gebiet mit der finanziellen Unterstützung eines isländischen Forschungsfond, durchführte (noch nicht publiziert). Seit Nov. 1963 wurde das Studium in Göttingen weiter fortgesetzt und in April 1964 habe ich ein Promotions-thema erhalten, über cytologische Entwicklungsgeschichte von Pilzen der Familie der Dermateaceen, an dem ich zur Zeit arbeite.
3. Ständiger Wohnsitz: Annarhóll, pr. Akureyri, Island. Vorübergehende Adresse: 34 Göttingen, Sudetenland Str. 30 a, W.-Germany (voraussichtlich bis Feb. 1967).
4. Über Flechten habe ich zwei kurze Artikel publiziert, über die Umbilicariaceen Islands in *Flóra* 1, s. 151-161 1963; *84.* sowie über die Peltigeraceae und Stictaceae in Island (*Íslenskar engjaskófir*, *Flóra* 2, s. 65-76 1964). Ich habe vor, nach der Promotion weiter über isländische Flechten zu arbeiten.

Mit freundlichen Grüßen,

*Hörður Kristinnsson*  
Hörður Kristinnsson.

Botanischer Garten  
und  
Institut für Syst. Botanik

Direktion: Prof. Dr. F. Markgraf  
Telephon 25 11 36 - Postfach VIII 15 825

279

Zürich, Postkammer 40 12. November 1965 M/bl  
Briefpostadresse: Postfach, Zürich 35

Herrn Dr. V. Grumann  
Liliencronstrasse 16  
D - 1 Berlin-Steglitz 41

Sehr geehrter Herr Doktor,

Ihre nach Basel gerichtete Bitte um Bilder von HEPP und MÜLLER  
ARGOVIENSIS wurde an mich weitergeleitet. Ich habe daraufhin  
an das Museum in Aarau geschrieben und hoffe, Sie werden von  
dort bereits ein Bild von Johannes Müller Argoviensis bekommen  
haben. Das Herbarium Hepp befindet sich in der ETH in Zürich,  
ein Bild ist dort aber nicht aufzutreiben. Dagegen wurde mir  
mitgeteilt, dass Hepp gegen Ende seines Lebens von Zürich weg  
nach Frankfurt übersiedelt ist. Nachkommen von ihm, die etwa  
ein Bild haben könnten, wären also eher dort zu erwarten.

Mit freundlichen Grüßen  
Ihr

*F. Markgraf*  
Prof. Dr. F. Markgraf

1) Sämling  
2) erwachsene Pflanze  
Postfach zulegen

Oslo, 12.9.66

Lieber Titus!

Du müsst ja die Geduld eines Engels haben! Deine sehr  
freundliche und liebe Karte (datiert Berlin 27.7.1966) ist an  
meine Schül-Adresse adressiert. Unsere höheren Schulen beginnen  
in Oslo am 18. August (gewöhnlich). Tatsächlich ist es eine  
harte Zeit für mich gewesen, erst der Winter, da war viel Schnee und  
auch grosse Kälte und da meine Mutter in unserem alten Hause in  
dem Valdres-Tale (mit einer Schwester zusammen) lebt, war es viele  
Probleme mit Schnee und Heizung, und ich fuhr beinahe jedes  
Wochenende nach Valdres. Meine Mutter ist 82, meine Tante ist  
80, und ich bin das einzige Kind am Leben. Schlimmer wurde es  
im Frühling 1966, da bekamen beide Virus-Pneumonien, und den  
ganzen Sommer bin ich Krankenpfleger gewesen. Wenn die Schule wieder  
begann Mitte August, mussten meine zwei liebe Alte ins Altersheim  
umsiedeln, und jedes Wochenende seit Sonnabend 20/8 bin ich nach  
Valdres gefahren. Und darum bin ich "very busy" gewesen. Please  
forgive!

Vielleicht ist es jetzt zu spät mit meiner Photographie,  
erst am 8/9-66 würde es genommen (bei Sjøwall, Oslo, Hof-photograph!).  
Ich kam sehr müde (nach der Schule) und sehe ein bisschen strenger  
aus als gewöhnlich. Jedenfalls ist es mir eine Freude <sup>das Photo</sup> zu übersenden,  
es geht ja in deine Sammlung ein, falls es zu spät für das Handbück  
kommt.

Ich muss - trotz meiner Eile heute - Dir erzählen dass ich  
Ostern 1966 in Berlin war. Ich bin ja so verliebt in Berlin, und  
hatte eine Menge Schüler mit, wir waren über 80, zwei Autobuse.  
1961 war ich auch in Deutschland mit Schülern, besonders Wolfsburg  
(Volkswagen-Werke) und Hanau. Wir fuhren diesmal <sup>schnell</sup>  
während Ostern, weil ein Jurist für uns ein (Bedenken) <sup>untersuchen</sup>  
hatte. Osternferien, bei <sup>wir</sup> bemerken konnten ohne dass die Schulbehörden  
Digitized by the Hunt Institute for Botanical Documentation

Darüber die Ostern! Und die Reise wurde phantastisch.  
Leider konnte ich keine Botaniker treffen (auch nicht  
Fritz Matlack), weil ich so sehr von Leitung und  
Kontrolle in Anspruch genommen wurde. So wurde Leutk von Schnee  
und Eis! Wir waren zweimal in Hamburg, und „Hotel  
Pacific“ war sehr gut. Wir wechselten Hotels, auf der  
Zurückreise hatte unser Autobus „Hotel Stadt Kiel“ in Hamburg,  
aber unser Essen bekamen wir in „Pacific“. Und viele vitale  
„Exkursionen“ nach Colibri und andere Rekerbaleu-Etablissements  
die ich rein Tourist-mäßig gut kenne. Ein Success war  
aus diesmal der Besuch in Wolfsburg, wo die hohen Herren uns  
jetzt kennen. Der VW-Agent in Oslo spendierte auch diesmal Lunch.  
Sehr beliebt bei ich Braunschweig, ich musste <sup>da</sup> auf 4 Hotels die  
jungen Menschen verteilen. Auch auf der Zurückreise assen wir  
sehr nett in „Wienerwald“-rest. in Braunschweig.

Für die Schule war es ein historisches Erlebnis die Mauer  
zu sehen, und auch Ost-Berlin zu studieren. Z.B. besuchen wir  
„Hotel Berolina“. Die Oslo-Zeitungen hatten viele Photos und  
Berichte, auch darüber dass wir die beiden Systeme vergleichen könnten.

Wir kamen aus und ein durch Helmsdorf. Lars Braund begleitete  
uns nach Oslo, und spielte Gitar in meiner Klasse. Der Vater Willy hat  
ja viele Freunde unter uns, und tat viel für uns in Berlin, ein Jugendtreffen  
mit Bielefeld-Jugend auf Berlin-Besuch etc. Nächste Ostern ist unser Plan  
in Betel Halt zu machen (wir fahren Hamburg - Amsterdam - Brüssel -  
Paris - Köln - Bielefeld - Hamburg) und Bodelschwing persönlich will  
uns aufnehmen. - In Berlin wohnten wir in Hotel Sachshof in Motzstrasse,  
und ich kenne jetzt gut alle kleine Bar'en in der Nähe, ich hatte auch meine  
jungen Freunde mit mir in River Boat (Jazz) - (und sogar mit einem reifen  
Karl waren wir in Smoky Bar, usw.) „Schöne Tage“. Hoffe dass Du einmal  
durch Oslo kommt und dass ich da bin - und frei bin - so ich etwas für Dich tun kann.  
Ich dignified by the Penitentiary Institute for Botanical Documentation practice,  
das passt gut hier. alles gute, und nochmals vielen Dank. Dein Abijon.



**EIDG. TECHNISCHE HOCHSCHULE**

Institut für Spezielle Botanik

**ZÜRICH 6**

Universitätsstrasse 2  
Telefon 051/32 73 30

20.8.1965

Herrn Dr. Vitus Grummann  
Liliencronstrasse 16  
1 Berlin-Steglitz 41

Sehr geehrter Herr,

durch Herrn Prof. Lörtscher erhielten wir Ihren Brief mit der Bitte um Mithilfe für Ihr "Biographisches Handbuch der Lichenologie". Wir haben uns seither bemüht, Ihnen die gewünschten Angaben zu verschaffen. Teilweise ist uns dies gelungen - leider konnten wir aber verschiedene Namen nirgends finden und es ist uns deshalb unmöglich, Ihnen alles zu verschaffen, was auf der Liste angegeben ist.

Mit vorzüglicher Hochachtung

**Institut für spezielle Botanik**  
der Eidgenössischen  
Technischen Hochschule  
Universitätsstrasse 2  
Zürich 6

*Speicher*

SWETS & ZEITLINGER N.V. - Keizersgracht 471 - Amsterdam (C) - Holland.

ANT/LB

November 1965.

L.S.,

Wir erlauben uns die Anfrage, ob Sie uns vielleicht behilflich sein könnten bei unserer Suche nach teilweise vergriffenen Reihen, die wir für einen Bibliothekskunden aufzutreiben suchen.

Es handelt sich um:

Deutsche Botanische Gesellschaft. Berichte,  
Vol.1-77, 1883-1963.

Willdenowia,  
Vol.1-3 mit Beiheft 1. 1953-1963.

Falls Sie in Ihrer Bibliothek einige der obenerwähnten Bände, oder alle, besitzen, oder sonst Exemplare besitzen die Sie käuflich zur Verfügung stellen könnten, bitten wir um eine Nachricht. Wir werden gerne erwägen Ihnen ein Kaufangebot zu machen.

Alle Versandkosten kommen für unsere Rechnung.  
Zahlung erfolgt nach Erhalt der Sendung hier durch Scheck.

Ausser den genannten Sachen kaufen wir ständig Zeitschriftenreihen auf allen Wissensgebieten, die Sie verkaufen können.

Im Falle Sie nicht in der Lage sind uns behilflich zu sein ist eine Antwort nicht erforderlich.

Im Voraus für Ihr freundliches Entgegenkommen dankend,  
verbleiben wir,

hochachtungsvoll,

SWETS & ZEITLINGER N.V.

V. Ledebour, Karl Friedrich.

\* 9. 7. 1785 - Holsund.

+ 9. 7. 1851 - München.

1811-36 Prof. <sup>u. Dir.</sup> d. Bot. Gartens in  
Sopot > [redacted] in München Le-  
hend.

2. *Bohemica* - *Dammella esculenta* als  
Flechte, be. Fr. Jaechel erwähnt sec  
Tallier 1925.  
Aber n. Tallier: *Lichen esculentus* Pallas  
1778!!  
Diesen Autor also weglassen!

L. 1-

# HELIOS

Me Buchhandlung und Antiquariat GmbH

BERLIN-BORSIGWALDE

POSTANSCHRIFT: 1 BERLIN 52 · EICHBORNDAMM 141-167

Telefon: Sammel-Nr. (0311) 4 12 10 31 · Telegramm-Adresse: Heliosbuch Berlin  
Fernschreiber: 01 81 632 vrft

Herrn

Dr. Vitus Grumann

0 1 Berlin -41

Liliencronstr. 16

Postcheckkonto:  
Berlin West 93350  
Bankkonto: Bank für Handel und  
Industrie A.G., 1 Berlin 65,  
Depositenkasse 7, Nr. 7445

RECHNUNG

DBG \* 42278

Anfragen und Reklamationen bitten wir direkt an das Zentral-Antiquariat Leipzig zu richten.

Bestätigung Ihres Auftrages vom

26.7.66

BERLIN-BORSIGWALDE

22. Sep. 1966

Nr.	Anzahl	Einzelpreis	Gesamt
lt. Auftrag Friedrich-Schiller Univ.			
		Pür Auskünfte Henrie:Christiani Funck, Maruthinus	5.--
		Zahlbar 30 Tage nach Erhalt der Ware	
		Verpackung und Porto	-.--
		Rechnungsbetrag DM	5.--

Eigentumsvorbehalt: Bis zur völligen Bezahlung des Rechnungsbetrages behalten wir uns gemäß § 455 BGB das Eigentumsrecht an den gelieferten Erzeugnissen vor. Bei Veräußerung vor Rechnungsausgleich geht Ihre Forderung gegen Ihren Empfänger auf uns über. Die Lieferung darf als Ganzes oder teilweise vor voller Bezahlung ohne unsere Zustimmung weder verpfändet noch zur Sicherung übereignet werden.

Erfüllungsort und Gerichtsstand: Berlin West.

THE BRYOLOGIST

Complete sets. Broken sets. Individual numbers. Immediate delivery. Some numbers reprinted by photo-offset.  
Postage extra.

Volumes 1-4 (1898-1901)--\$2.00 per volume; single numbers, \$0.50.

Volumes 5-36 (1902-1933)--\$3.00 per volume; single numbers, \$0.75.

Volume 37 (1934)--\$4.00; single numbers, \$0.75.

Volumes 38-45 (1935-1942)--\$5.00 per volume; single numbers, \$1.00.

Volumes 46-49 (1943-1946)--\$5.00 per volume; single numbers, \$1.50.

Volume 50 (1947)--\$10.00; single numbers, \$3.00.

Volumes 51-66 (1948-1963)--\$8.00 per volume; single numbers, \$2.50.

Complete set of 66 volumes--\$306.00.

THE BRYOLOGIST: INDEX TO VOLUMES 1-60. A cumulative index for the years 1898-1957. 217 pages. \$5.00, postpaid.

ILLUSTRATED KEYS TO THE ORDERS, FAMILIES, AND GENERA OF THE HEPATICAE IN THE UNITED STATES AND CANADA by R. M. Schuster. \$1.50, postpaid. *Moss!*

A SECOND CHECKLIST OF THE LICHENS OF THE CONTINENTAL UNITED STATES AND CANADA by M. E. Hale, Jr. & W. L. Culberson. \$1.00, postpaid.

All prices are strictly net. No discounts.

Order these publications directly from:

Lewis E. Anderson  
Department of Botany  
Duke University  
Durham, North Carolina, U.S.A.